WERU

TÜR MEINES LEBENS

ALUMINIUM

weru GROUP

Wenn eine Tür sprechen könnte, wüsste sie viel zu erzählen. Denn mit ihr und um sie herum spielen sich jede Menge Geschichten ab. Begegnungen und Abschiede, Streit und Versöhnung, Vorfreude und Erwartungen. Ganz gleich, wie Sie Ihr Leben gestalten: Wir bieten Ihnen Aluminium-Türen, die genau für Sie gemacht sind.
Wählen Sie ATRIS-style mit dreidimensionalen Designs, ATRIS-life mit breitester Modellvielfalt oder SEDOR mit überzeugendem Preis-Leistungs-Verhältnis. Dabei können Sie jedes Modell individuell an Ihren Lebensstil und Ihre Wünsche anpassen. Ganz einfach durch spezielle Ausstattungspakete für Farben, Griffe, Einbruchschutz und Komfort. Welche Tür und welche Ausstattung Sie auch wählen, auf eines können Sie in jedem Fall zählen: Die besondere Qualität, dank der Sie ein Leben lang Freude an Ihrer Haustür haben werden.

TÜR MEINES LEBENS.

Design-Highlights, die Ihre Tür lebendiger machen
So setzen Sie individuelle Akzente

Mit Ihrer Haustür drücken Sie Ihr Lebensgefühl aus und unterstreichen Ihren persönlichen Geschmack. Denn durch außergewöhnliche Material-Applikationen, spezielle Glasoberflächen sowie wählbare Farben und Griffe können Sie die Optik Ihrer Tür genau an Ihre Vorstellungen anpassen. Besondere Highlights der Türserien ATRIS-style und ATRIS-life sind die hier gezeigten Design-Elemente. Lassen Sie sich inspirieren und verleihen auch Sie mit Ihrer Wunschtür Ihrem Hauseingang eine besonders lebendige Ausstrahlung.

Material-Applikation Schiefer



Unterschiedliche Ebenen mit 3D-Tiefenwirkung



Schiefer-Applikation mit Lisenen

Integrierte Griffmulden

Griff als Gestaltungselement

ATRIS-style Meine Entspricht-genau-meinem-Stil-Tür

ATRIS-life Meine Passt-perfekt-zu-mir-Tür

SEDOR Meine Basis-Komplett-Tür

TÜR
MEINES LEBENS

ATRIS SEDOR

Die Tür Ihrer Wahl
Jeder Mensch lebt sein Leben individuell. Entsprechend unterschiedlich sind die Wünsche und Anforderungen an die Haustür. Wir haben für jeden genau die richtige Tür fürs Leben. Warum wir da so sicher sind? Weil bei unseren Türsystemen für jeden Geschmack und Geldbeutel etwas dabei ist. Und vor allem: Weil sich alle Haustüren über Ausstattungspakete individuell gestalten lassen. Mehr Informationen dazu finden Sie ab Seite 134 – oder bei Ihrem Fachhändler in Ihrer Nähe.

– Dreidimensionales Design mit besonderer Tiefenwirkung
– Für höchste architektonische Gestaltungsansprüche
– Premiumqualität, die Individualität widerspiegelt

– Qualität, Technik und exklusive Designs erfüllen höchste Ansprüche
– Wetterbeständig und langlebig
– Größte Vielfalt moderner und klassischer Modelle für jeden Geschmack

– Für preisbewusste Qualitätskäufer
– Zeitlos elegante Designs in moderner und klassischer Optik
– Bewährte Funktionalität und Langlebigkeit

WEGWEISER

10–11 In sechs Schritten zur Tür Ihres Lebens

12–13 Türrahmenvarianten

TÜRMODELLE

ATRIS-life

16–17 Modellübersicht Modern

18–45 Türmodelle Modern

46–47 Modellübersicht Klassik

48–69 Türmodelle Klassik

SEDOR

72–73 Modellübersicht Modern

74–89 Türmodelle Modern

90–91 Modellübersicht Klassik

92–103 Türmodelle Klassik

ATRIS-style

106–107 Modellübersicht

108–117 Türmodelle

INHALT

ALUMINIUM-HAUSTÜREN

TECHNIK UND VORTEILE

120–121 SEDOR / ATRIS-life

122–123 ATRIS-style

STANDARDAUSSTATTUNG

126–127 Übersicht Türserien

128–133 Details

AUSSTATTUNGSPAKETE

136–147 Colour-Paket

148–153 Griff-Paket

154–155 Protect-Paket

156–157 Comfort-Paket

ERGÄNZENDE AUSSTATTUNG

160–161 Tabelle Ausstattungsoptionen

162–165 Zubehör

WERU-QUALITÄT

166–167 Verzeichnis der Bestellnummern

168–169 Die WERU Group

170–171 Service

172–173 Fachgerechte Montage

174–175 Das WERU- und UNILUX-Sortiment

In sechs Schritten zur Tür Ihres Lebens

Ihr Leben gestalten Sie gerne individuell: Sie statten Ihr Auto mit Sportpaket aus und wählen bei Ihrem Handyvertrag zusätzlich die Internetflatrate. Bei uns passen Sie auch Ihre Haustür ganz einfach an Ihre Bedürfnisse an. Von der Rahmen- und Farbgestaltung über den Griff bis hin zur Sicherheits- und Komfortausstattung können Sie alles nach Ihrem Geschmack festlegen. Die vier Farben des ATRIS- und SEDOR-Logos stehen dabei für verschiedene Ausstattungspakete, die Sie in den Schritten 3–6 wählen können. Für Ihre Wunschtür, an der Sie ein Leben lang Freude haben.

1

SUCHEN SIE SICH IHRE WUNSCHTÜR AUS

Grundsätzlich lassen sich Häuser als eher modern oder mehr klassisch beschreiben. Passend dazu sind auch die Türen im Katalog sortiert. Lassen Sie sich inspirieren und entscheiden Sie einfach nach Ihrem Geschmack – denn die hohe Qualität ist Ihnen bei jedem Modell garantiert.

Moderne Designs: *reduzierte, lineare Formen mit filigranen Strukturen*

Klassische Designs: *traditionelle, zeitlose Formen mit dekorativen Stilelementen*

Stilsicher zur passenden Tür: Unsere Modelle finden Sie ab **Seite 16**

2

VERLEIHEN SIE IHRER TÜR PROFIL

Bei einer Tür bilden Rahmen und Füllung eine Einheit. Im Zusammenspiel von beiden Elementen ist jeweils eine bündige oder versetzte Anmutung möglich. Je nach Türmodell können Sie dazu zwischen verschiedenen Ausführungen von Füllung und Rahmen wählen.

Starkes Profil: *Rahmen und Flügel versetzt angeordnet*

Alles auf Linie: *Rahmen und Flügel stehen plan zueinander*

Qualität bis ins Detail: Mehr zu Füllung und Rahmen finden Sie auf **Seite 12/13**

3

BRINGEN SIE FARBE INS SPIEL

Sie möchten kreativ werden? Gern! Nutzen Sie einfach das dreistufige Farbpaket, symbolisiert durch die erste Spalte des ATRIS-/SEDOR-Logos. Mit der Vielfalt aus RAL-, Matt-Struktur-, Metallic- und DB-Farben sowie den exklusiven Tönen der Design-Farbwelten machen Sie Ihre Tür zum Hingucker.



Colour-Paket: *Wählen Sie Ihre Wunschfarbe in drei Stufen*

Bekennen Sie Farbe: Unsere Colour-Optionen finden Sie ab **Seite 136**

4

GREIFEN SIE BEIM GRIFF ZU

Über die optische Wirkung Ihrer Tür entscheidet nicht nur die Farbe, sondern auch der Griff. Ob Kurz- oder Langgriff, Holz oder Metall, flach oder rund: Die drei Paket-Stufen, ausgedrückt durch die zweite Logo-Spalte, machen Ihnen das Aussuchen und Zugreifen leicht.

Griff-Paket: *Wählen Sie Ihren Wunschgriff aus drei Paket-Stufen*

Packen Sie es an: Unsere Griff-Optionen finden Sie ab **Seite 148**

5

MACHEN SIE IHRE TÜR NOCH SICHERER

Ihre Haustür schützt, was Ihnen lieb und teuer ist. Bereits die Standardausstattung hilft Einbrüche zu verhindern. Mit dem Protect-Paket, symbolisiert durch die dritte Logo-Spalte, können Sie die Sicherheit in drei Stufen noch weiter erhöhen.

Protect-Paket: *Erhöhen Sie die Sicherheit in drei Stufen*

Beweisen Sie ein sicheres Gespür: Unsere Protect-Optionen finden Sie ab **Seite 154**

6

ERHÖHEN SIE IHREN KOMFORT

Alle ATRIS- und SEDOR-Türen sind bereits mit AutoLock ausgestattet – das heißt, die Tür verriegelt sich beim Zuziehen automatisch. Darüber hinaus können Sie den Komfort in drei wählbaren Paket-Stufen weiter steigern. Hierfür steht die vierte Logo-Spalte.

Comfort-Paket: *Steigern Sie den Komfort in drei Stufen bis hin zum Öffnen Ihrer Haustür per Fingerabdruck*

Machen Sie es sich bequem: Unsere Comfort-Optionen finden Sie ab **Seite 156**

Genießen Sie Gestaltungsfreiheit auf allen Ebenen
Die verschiedenen Rahmen- und Füllungsausführungen

Die Haustür bestimmt maßgeblich das Gesicht eines Hauses. Entscheidend ist daher, dass sich die Tür harmonisch ins Gesamtbild einfügt. Bei uns können Sie dank verschiedener Rahmen- und Füllungsausführungen das Design Ihrer Haustür optimal auf Ihren Hausstil abstimmen. Lernen Sie auf dieser Seite die verfügbaren Gestaltungsmöglichkeiten kennen. Und verleihen Sie Ihrer Tür genau das Profil, das Sie wünschen.

RAHMENAUSFÜHRUNG

Soll Ihre Haustür eine eher vollflächige Anmutung oder eine gewisse Tiefenwirkung erhalten? Sie haben die Wahl.

Flächenbündig

Rahmen und Flügel stehen plan zueinander. Das sorgt für ein geradliniges, klares Erscheinungsbild.

- **Erhältlich für alle ATRIS-life- und SEDOR-Modelle**

Flächenversetzt

Rahmen und Flügel werden versetzt angeordnet. Dadurch ragt der Rahmen optisch hervor und die Tür erhält eine besondere Tiefenwirkung.

- **Erhältlich für alle ATRIS-Modelle**

FÜLLUNGSVARIANTEN

Wie viel Profil soll Ihre Haustür haben? Bei uns bestimmen Sie, wie Ihre Tür von außen und innen wirkt.

Außen *Innen*



Glasfalzfüllung (G)
Klassisches Design durch flächenversetzte Optik zwischen Aluminiumprofil und Türfüllung.

- **Erhältlich für ATRIS-life sowie für SEDOR**



Einseitig flügelüberdeckend (E)
Blendrahmen und Türfüllung bilden auf der Außenseite eine harmonische Einheit. So kommt das moderne Design eindrucksvoll zur Geltung. Die Innenseite wird als Glasfalzfüllung ausgeführt.

- **Erhältlich für ATRIS-life sowie für SEDOR**



Beidseitig flügelüberdeckend (B)
Die hochwertige Gestaltung der Außenseite wird hier auch auf der Innenseite umgesetzt. So setzt sich das edle Design im Inneren fort. Diese Art der Türausführung erlaubt außerdem die höchsten Wärmedämmwerte.

- **Erhältlich für alle ATRIS- und SEDOR-Modelle**



ATRIS-life

ATRIS-life
Modellübersicht moderne Türdesigns

ATRIS

Die modernen Haustürmodelle wissen rundum zu überzeugen: Vom exklusiven Design mit innovativen Details über hohe Sicherheitsausstattung bis hin zu überzeugenden Komfortdetails. Individuell gestalt- und erweiterbar durch spezielle Ausstattungspakete.

H11021
Seite 18

H10422
Seite 18

H11026
Seite 19

H11001
Seite 19

H11022
Seite 20

H11123
Seite 20

H11122
Seite 21

H11068
Seite 21

H11069
Seite 22

H11070
Seite 22

H11064
Seite 23

H11040
Seite 23

H11141
Seite 24

H11143
Seite 24

H11085
Seite 25

H11086
Seite 25

H11053
Seite 26

H11100
Seite 26

H11103
Seite 27

H11102
Seite 27

H11088
Seite 30

H11093
Seite 30

H11051
Seite 31

H10465
Seite 31

H11013
Seite 32

H11003
Seite 32

H11025
Seite 33

H11125
Seite 33

H11118
Seite 34

H11119
Seite 34

H11077
Seite 35

H11079
Seite 35

H11062
Seite 36

H11063
Seite 36

H11061
Seite 37

H11039
Seite 38

H11028
Seite 38

H11089
Seite 39

H11000
Seite 39

H11027
Seite 40

H11010
Seite 40

H11029
Seite 41

H11136
Seite 41

H11131
Seite 42

H11135
Seite 42

H11138
Seite 43

H11140
Seite 43

H10420
Seite 44

H11126
Seite 44

H91008
Seite 45

H91007
Seite 45

Hinweis:
Alle Haustüren sind auch mit passendem Seitenteil in unterschiedlichen Gestaltungsvarianten erhältlich

Drucktechnische Abweichungen von den Originalfarben und -materialien sind möglich.

ATRIS-life
Moderne Türdesigns

	Haustür		
Modell	H11021		
Ausführung	G	E	B
ATRIS-life	☐	■	☐

	Haustür		
Modell	H10422		
Ausführung	G	E	B
ATRIS-life	☐	■	☐

G = Glasfalzfüllung, E = Einseitig flügelüberdeckend,
B = Beidseitig flügelüberdeckend, K = Kämpfer – weitere Details siehe Seite 13.
■ = Abgebildet, ☐ = Verfügbar, – = Nicht verfügbar.

ATRIS-life

	Haustür			Seitenteil
Modell	H11026			S00500
Ausführung	G	E	B	K
ATRIS-life	□	■	□	■

	Haustür		
Modell	H11001		
Ausführung	G	E	B
ATRIS-life	□	■	□

Drucktechnische Abweichungen von den Originalfarben und -materialien sind möglich.

ATRIS-life
Moderne Türdesigns

Millionen Jahre alt – und doch so modern: Applikationen aus in der Urzeit entstandenen Schieferplatten verleihen Ihrer Haustür eine besonders individuelle Note. Denn jede Schieferplatte ist ein Unikat – mit einer einmaligen, von der Natur vorgegebenen Maserung und Haptik. Einen stimmungsvollen Kontrast zum dunklen Stein setzen glänzende Edelstahl-Lisenen, die das Türblatt stilvoll auflockern.

	Haustür			Seitenteil
Modell	H11022			S00500
Ausführung	G	E	B	K
ATRIS-life	☐	■	☐	■

	Haustür		
Modell	H11123		
Ausführung	G	E	B
ATRIS-life	☐	■	☐

G = Glasfalzfüllung, E = Einseitig flügelüberdeckend,
B = Beidseitig flügelüberdeckend, K = Kämpfer – weitere Details siehe Seite 13.
■ = Abgebildet, ☐ = Verfügbar, – = Nicht verfügbar.

	Haustür		
Modell	H11122		
Ausführung	G	E	B
ATRIS-life	□	■	□

	Haustür		
Modell	H11068		
Ausführung	G	E	B
ATRIS-life	–	–	■

Drucktechnische Abweichungen von den Originalfarben und -materialien sind möglich.

ATRIS-life
Moderne Türdesigns

Harmonie auf ganzer Linie: Die Kombination aus bündig eingelassenem Glas und hochwertiger Aluminium-Oberfläche mit erhabenen Edelstahl-Lisenen sorgt für ein ausgewogenes Gesamtbild. Die vertiefte Griffleiste nimmt die Gestaltung auf und verschmilzt mit der Tür. Auch in den für breitere Eingangssituationen verfügbaren Seitenteilen setzt sich das Design der Füllung nahtlos fort. So schaffen Sie schon beim Eintreten eine einladende Wohlfühlatmosphäre.

	Haustür		
Modell	H11069		
Ausführung	G	E	B
ATRIS-life	–	–	■

	Haustür			Seitenteil
Modell	H11070			S00500
Ausführung	G	E	B	K
ATRIS-life	–	–	■	■

G = Glasfalzfüllung, E = Einseitig flügelüberdeckend,
B = Beidseitig flügelüberdeckend, K = Kämpfer – weitere Details siehe Seite 13.
■ = Abgebildet, □ = Verfügbar, – = Nicht verfügbar.

Bündig eingelassene Glas-Applikationen

	Haustür		
Modell	H11064		
Ausführung	G	E	B
ATRIS-life	–	■	□

	Haustür		
Modell	H11040		
Ausführung	G	E	B
ATRIS-life	–	■	□

Drucktechnische Abweichungen von den Originalfarben und -materialien sind möglich.

ATRIS-life
Moderne Türdesigns

	Haustür		
Modell	H11141		
Ausführung	G	E	B
ATRIS-life	☐	■	☐

	Haustür			Seitenteil
Modell	H11143			S00500
Ausführung	G	E	B	K
ATRIS-life	☐	■	☐	■

G = Glasfalzfüllung, E = Einseitig flügelüberdeckend,
B = Beidseitig flügelüberdeckend, K = Kämpfer – weitere Details siehe Seite 13.
■ = Abgebildet, ☐ = Verfügbar, – = Nicht verfügbar.

ATRIS-life

	Haustür			Seitenteil
Modell	H11085			S00500
Ausführung	G	E	B	K
ATRIS-life	□	■	□	■

	Haustür		
Modell	H11086		
Ausführung	G	E	B
ATRIS-life	□	■	□

Drucktechnische Abweichungen von den Originalfarben und -materialien sind möglich.

ATRIS-life
Moderne Türdesigns

Das Material, aus dem Türträume sind: Bei den Haustüren auf dieser Seite können Sie besonders interessante und ungewöhnliche Materialien miteinander kombinieren. Und so Ihre individuelle Türfüllung gestalten. Verbinden Sie die natürlichen Materialien Beton, Schiefer, Sandstein oder Holz mit Aluminium und weiteren Oberflächen wie Edelstahl und Glas. Die verfügbaren Materialien auf der folgenden Seite bringen Sie auf Ihren Geschmack.

	Haustür			Seitenteil
Modell	H11053			S00500
Ausführung	G	E	B	K
ATRIS-life	□	■	□	■

	Haustür		
Modell	H11100		
Ausführung	G	E	B
ATRIS-life	□	■	□

G = Glasfalzfüllung, E = Einseitig flügelüberdeckend,
B = Beidseitig flügelüberdeckend, K = Kämpfer – weitere Details siehe Seite 13.
■ = Abgebildet, □ = Verfügbar, – = Nicht verfügbar.

Schiefer-Applikation mit Lisenen

	Haustür		
Modell	H11103		
Ausführung	G	E	B
ATRIS-life	☐	■	☐

	Haustür			Seitenteil
Modell	H11102			S00500
Ausführung	G	E	B	K
ATRIS-life	☐	■	☐	■

Drucktechnische Abweichungen von den Originalfarben und -materialien sind möglich.

Türdesign direkt aus der Natur
Material-Dekore als Applikation

Mit den natürlichen Applikationen für Ihre Aluminium-Haustür holen Sie sich ein echtes Unikat ins Haus. Jedes Material ist aufgrund seiner natürlichen Einschlüsse und Maserungen einzigartig in Haptik und Optik. Die Farbe und Struktur der Naturprodukte verleihen Ihrer Haustür einen unwiderstehlichen Charme und beeindrucken immer wieder aufs Neue. Welche Applikationen Sie mit den Türen der vorigen Seite kombinieren können erfahren Sie hier. Für weitere Informationen steht Ihnen Ihr Fachbetrieb gerne zur Verfügung.

Maserungen und Einschlüsse des Schiefers sind immer unterschiedlich und können nie vorhergesagt werden. Jedes Muster kann daher nur eine grobe und unverbindliche Orientierung für die spätere Optik an Ihrer Tür sein.

Ein Kunstwerk – made by nature

Vor 400 Millionen Jahren war unser Planet kräftig in Bewegung. Erdplatten pressten sich gegeneinander und verschoben sich unter gewaltigem Druck. Dabei entstanden ganze Gebirge – und der Schiefer. Ein Gestein, an dem sich die Erdgeschichte im Detail ablesen lässt. Denn jede Schieferplatte hat andere Maserungen und Materialeinschlüsse. Jede Schieferplatte ist ein Unikat. Das macht Ihre Haustür zu einem einzigartigen Kunstwerk – made by nature.

Setzen Sie einzigartige Akzente: Durch das Zusammenspiel von Aluminium-Oberfläche und neuen interessanten Material-Strukturen. Insgesamt neun verschiedene Materialien stehen Ihnen als Applikationen zur Verfügung.

AP01 Beton

AP02 Schiefer Black Line

AP03 Schiefer Autumn Rustic

AP04 Schiefer Jeera Green

AP05 Schiefer Silver Shine

AP06 Sandstein Braun

AP07 Sandstein Beige

AP08 Sandstein Weiß

AP10 Indischer Apfel

Material-Dekore sind bei ausgewählten Füllungsdesigns erhältlich.Drucktechnische Abweichungen von den Originalfarben und -materialien sind möglich.

ATRIS-life
Moderne Türdesigns

ATRIS

	Haustür		
Modell	H11088		
Ausführung	G	E	B
ATRIS-life	–	–	■

	Haustür			Seitenteil
Modell	H11093			S00500
Ausführung	G	E	B	K
ATRIS-life	□	■	□	■

G = Glasfalzfüllung, E = Einseitig flügelüberdeckend,
B = Beidseitig flügelüberdeckend, K = Kämpfer – weitere Details siehe Seite 13.
■ = Abgebildet, □ = Verfügbar, – = Nicht verfügbar.

ATRIS-life

	Haustür		
Modell	H11051		
Ausführung	G	E	B
ATRIS-life	□	■	□

	Haustür			Seitenteil
Modell	H10465			S00500
Ausführung	G	E	B	K
ATRIS-life	□	■	□	■

Drucktechnische Abweichungen von den Originalfarben und -materialien sind möglich.

ATRIS-life
Moderne Türdesigns

Wegweisendes Detail: Unsere Haustüren erlauben es Ihnen, Ihre Hausnummer in die Glaskunst der Haustür zu integrieren. Die Nummer wird im Sandstrahlverfahren in das Glas eingebracht und als Mittelscheibe verbaut. Sie ist somit absolut wetter- und witterungsbeständig. Ganz ohne Dübeln oder sonstigen Eingriff in die Fassade ist Ihre Hausnummer optimal sichtbar und Ihre Tür weist Bekannten, Paketboten oder anderen Besuchern schnell und direkt den Weg zu Ihnen.

	Haustür			Seitenteil
Modell	H11013			S00500
Ausführung	G	E	B	K
ATRIS-life	□	■	□	■

	Haustür		
Modell	H11003		
Ausführung	G	E	B
ATRIS-life	□	■	□

G = Glasfalzfüllung, E = Einseitig flügelüberdeckend,
B = Beidseitig flügelüberdeckend, K = Kämpfer – weitere Details siehe Seite 13.
■ = Abgebildet, □ = Verfügbar, – = Nicht verfügbar.

Glaskunst mit Hausnummer

	Haustür		
Modell	H11025		
Ausführung	G	E	B
ATRIS-life	□	■	□

	Haustür		
Modell	H11125		
Ausführung	G	E	B
ATRIS-life	□	■	□

Drucktechnische Abweichungen von den Originalfarben und -materialien sind möglich.

ATRIS-life
Moderne Türdesigns

ATRIS

Beeindruckend auf allen Ebenen: Wenn Sie Haustüren mit der gewissen Tiefe suchen, sind Sie bei Füllungen mit Design-Nuten genau richtig. Die am Rand beginnenden Vertiefungen laufen hierbei sanft zur Mitte hin aus. Das lockert die Ansicht der Füllung auf und verleiht Ihrer Tür ein dynamisches Profil. Aber damit hören Ihre Gestaltungsmöglichkeiten nicht auf: Mit den speziellen Ausstattungspaketen ab Seite 134 passen Sie Farbe und Griff Ihrer Haustür sowie den Grad an Sicherheit und Komfort exakt Ihren Wünschen an.

	Haustür		
Modell	H11118		
Ausführung	G	E	B
ATRIS-life	☐	■	☐

	Haustür			Seitenteil
Modell	H11119			S00500
Ausführung	G	E	B	K
ATRIS-life	☐	■	☐	■

G = Glasfalzfüllung, E = Einseitig flügelüberdeckend,
B = Beidseitig flügelüberdeckend, K = Kämpfer – weitere Details siehe Seite 13.
■ = Abgebildet, ☐ = Verfügbar, – = Nicht verfügbar.

Plan auslaufende Design-Nuten

	Haustür			Seitenteil
Modell	H11077			S00500
Ausführung	G	E	B	K
ATRIS-life	□	■	□	■

	Haustür		
Modell	H11079		
Ausführung	G	E	B
ATRIS-life	□	■	□

Drucktechnische Abweichungen von den Originalfarben und -materialien sind möglich.

ATRIS-life
Moderne Türdesigns

Die helle Freude: Mit dem passenden Griff lässt sich nicht nur bequem die Tür öffnen, sondern auch herausragendes Design realisieren. Das beweisen diese ATRIS-Modelle mit eingelassenem Griff. Dieser kann zusätzlich mit LED-Beleuchtung ausgestattet werden und leuchtet dann dezent in der Dunkelheit. So weist die Haustür den Weg zum Haus. Und hilft, dass Sie nie mehr im Dunkeln mühsam nach dem Schlüsselloch tasten müssen.

	Haustür			Seitenteil
Modell	H11062			S00500
Ausführung	G	E	B	K
ATRIS-life	–	–	■	■

	Haustür		
Modell	H11063		
Ausführung	G	E	B
ATRIS-life	–	–	■

G = Glasfalzfüllung, E = Einseitig flügelüberdeckend,
B = Beidseitig flügelüberdeckend, K = Kämpfer – weitere Details siehe Seite 13.
■ = Abgebildet, □ = Verfügbar, – = Nicht verfügbar.

Griff als Gestaltungselement

	Haustür			Seitenteil
Modell	H11061			S00500
Ausführung	G	E	B	K
ATRIS-life	–	–	■	■

Drucktechnische Abweichungen von den Originalfarben und -materialien sind möglich.

ATRIS-life
Moderne Türdesigns

Es werde Licht: Für alle, die ihren Flur aufhellen möchten, sind Türen mit Lichtausschnitt genau das Richtige. So fällt es gleich viel leichter, die Schuhe zu binden oder in die Jacke zu schlüpfen. Das Glas im Lichtausschnitt lässt sich dabei über Glaskunst, wie Sandstrahlen, vielfältig optisch gestalten. Und damit nur das Licht und keine unliebsamen Gäste hineinkönnen, sind alle Lichtausschnitte standardmäßig auf der Außenseite mit Sicherheitsglas ausgeführt.

	Haustür		
Modell	H11039		
Ausführung	G	E	B
ATRIS-life	☐	■	☐

	Haustür		
Modell	H11028		
Ausführung	G	E	B
ATRIS-life	☐	■	☐

G = Glasfalzfüllung, E = Einseitig flügelüberdeckend,
B = Beidseitig flügelüberdeckend, K = Kämpfer – weitere Details siehe Seite 13.
■ = Abgebildet, ☐ = Verfügbar, – = Nicht verfügbar.

	Haustür		
Modell	H11089		
Ausführung	G	E	B
ATRIS-life	□	■	□

	Haustür			Seitenteil
Modell	H11000			S00500
Ausführung	G	E	B	K
ATRIS-life	□	■	□	■

Drucktechnische Abweichungen von den Originalfarben und -materialien sind möglich.

ATRIS-life
Moderne Türdesigns

ATRIS

	Haustür		
Modell	H11027		
Ausführung	G	E	B
ATRIS-life	☐	■	☐

	Haustür		
Modell	H11010		
Ausführung	G	E	B
ATRIS-life	☐	■	☐

G = Glasfalzfüllung, E = Einseitig flügelüberdeckend,
B = Beidseitig flügelüberdeckend, K = Kämpfer – weitere Details siehe Seite 13.
■ = Abgebildet, ☐ = Verfügbar, – = Nicht verfügbar.

ATRIS-life

	Haustür		
Modell	H11029		
Ausführung	G	E	B
ATRIS-life	□	■	□

	Haustür			Seitenteil
Modell	H11136			S00500
Ausführung	G	E	B	K
ATRIS-life	□	■	□	■

Drucktechnische Abweichungen von den Originalfarben und -materialien sind möglich.

ATRIS-life
Moderne Türdesigns

ATRIS

Design, bei dem alles rundläuft: Mit uns verleihen Sie Ihrem Eingang den besonderen Schwung. Die Gestaltung mit bogenförmigen Elementen und abgestimmtem Lichtausschnitt strahlt Dynamik aus. Diese wird noch verstärkt durch die Zweiteilung der Türfüllung, die es Ihnen erlaubt, unterschiedliche Farbkombinationen zu wählen. Die große Vielfalt in den Farbpaketen ab Seite 136 mit RAL-, Matt-Struktur-, Metallic-, DB-Farben sowie exklusiven Farbtönen der Design-Farbwelten sorgt dafür, dass Ihre Kreativität dabei richtig in Schwung kommt.

	Haustür		
Modell	H11131		
Ausführung	G	E	B
ATRIS-life	☐	■	☐

	Haustür			Seitenteil
Modell	H11135			S00500
Ausführung	G	E	B	K
ATRIS-life	☐	■	☐	■

G = Glasfalzfüllung, E = Einseitig flügelüberdeckend,
B = Beidseitig flügelüberdeckend, K = Kämpfer – weitere Details siehe Seite 13.
■ = Abgebildet, ☐ = Verfügbar, – = Nicht verfügbar.

Zweifarbige Türfüllung

	Haustür		
Modell	H11138		
Ausführung	G	E	B
ATRIS-life	☐	■	☐

	Haustür			Seitenteil
Modell	H11140			S00500
Ausführung	G	E	B	K
ATRIS-life	☐	■	☐	■

Drucktechnische Abweichungen von den Originalfarben und -materialien sind möglich.

ATRIS-life
Moderne Türdesigns

ATRIS

	Haustür		
Modell	H10420		
Ausführung	G	E	B
ATRIS-life	☐	■	☐

	Haustür		
Modell	H11126		
Ausführung	G	E	B
ATRIS-life	☐	■	☐

G = Glasfalzfüllung, E = Einseitig flügelüberdeckend,
B = Beidseitig flügelüberdeckend, K = Kämpfer – weitere Details siehe Seite 13.
■ = Abgebildet, ☐ = Verfügbar, – = Nicht verfügbar.

ATRIS-life

	Haustür		
Modell	H91008		
Ausführung	G	E	B
ATRIS-life	■	–	–

	Haustür		
Modell	H91007		
Ausführung	G	E	B
ATRIS-life	■	–	–

Drucktechnische Abweichungen von den Originalfarben und -materialien sind möglich.

ATRIS-life
Modellübersicht klassische Türdesigns

ATRIS

Die klassischen Türmodelle verbinden elegante, zeitlose Formen mit dekorativen Elementen. Charakteristisch dafür sind die im traditionellen Stil gestalteten Lichtausschnitte, die profilierten und geschwungenen Rähmchen sowie handwerkliche Glaskunst, wie beispielsweise Sandstrahlung, Facetten oder Ornament-Ruten. Jede Klassiktür können Sie durch spezielle Ausstattungspakete exakt an Ihre Wünsche und Bedürfnisse anpassen. Sprechen Sie einfach mit Ihrem Fachberater. Er zeigt Ihnen gerne Ihre Möglichkeiten.

H91100
Seite 48

H91102
Seite 48

H10874
Seite 50

H10874
Seite 50

H10878
Seite 51

H10878
Seite 51

H10754
Seite 52

H10754
Seite 52

H11117
Seite 53

H11117
Seite 53

H10315
Seite 54

H10315
Seite 54

H10719
Seite 55

H10719
Seite 55

H10232
Seite 56

H10232
Seite 56

H10713
Seite 57

H10713
Seite 57

H11130
Seite 58

H11130
Seite 58

H10371
Seite 59

Hinweis:
Alle Haustüren sind auch mit passendem Seitenteil in unterschiedlichen Gestaltungsvarianten erhältlich

H10371
Seite 59

H10354
Seite 60

H10354
Seite 60

H10763
Seite 61

H10763
Seite 61

H10837
Seite 62

H10837
Seite 62

H10347
Seite 63

H10347
Seite 63

H11110
Seite 64

H11110
Seite 64

H11111
Seite 65

H11111
Seite 65

H10323
Seite 66

H10323
Seite 66

H00902
Seite 67

H00904
Seite 67

H00919
Seite 68

H00913
Seite 68

H00975
Seite 69

Im Handumdrehen zur Wunschtür:
Mit dem Online-Türkonfigurator finden und gestalten Sie Ihre Tür im Nu.
Und bauen sie sogar virtuell in Ihre Fassade ein. Einfach direkt unter
www.weru.com/de/haustueren-konfigurator.

Drucktechnische Abweichungen von den Originalfarben und -materialien sind möglich.

ATRIS-life
Klassische Türdesigns

	Haustür		
Modell	H91100		
Ausführung	G	E	B
ATRIS-life	■	–	–

	Haustür		
Modell	H91102		
Ausführung	G	E	B
ATRIS-life	■	–	–

G = Glasfalzfüllung, E = Einseitig flügelüberdeckend,
B = Beidseitig flügelüberdeckend, K = Kämpfer – weitere Details siehe Seite 13.
■ = Abgebildet, □ = Verfügbar, – = Nicht verfügbar.

Drucktechnische Abweichungen von den Originalfarben und -materialien sind möglich.

ATRIS-life
Klassische Türdesigns

Facettenreiche Türgestaltung: Sie möchten hohen Lichteinfall und künstlerische Individualität kombinieren? Dann treffen Haustüren mit Glaskunst Ihren Geschmack. Bei farbigen Facetten, eingerahmt durch Bleiornament-Ruten, wird echte Handwerkskunst sichtbar. Die Glaskunst liegt dabei innerhalb der 3-fach-Isolierverglasung. So sind die filigranen Elemente gut vor Wind und Wetter geschützt – und die plane Scheibe lässt sich leicht reinigen.

	Haustür			Seitenteil
Modell	H10874 – gH10874-b1			S00500
Ausführung	G	E	B	K
ATRIS-life	■	–	–	■

	Haustür		
Modell	H10874 – gH10874-t1		
Ausführung	G	E	B
ATRIS-life	■	–	–

G = Glasfalzfüllung, E = Einseitig flügelüberdeckend,
B = Beidseitig flügelüberdeckend, K = Kämpfer – weitere Details siehe Seite 13.
■ = Abgebildet, □ = Verfügbar, – = Nicht verfügbar.

Glaskunst mit Facetten und Bleiornament-Ruten

	Haustür			Seitenteil
Modell	H10878 – gH10878-s2			S00500
Ausführung	G	E	B	K
ATRIS-life	■	–	–	■

	Haustür		
Modell	H10878 – gH10878-s1		
Ausführung	G	E	B
ATRIS-life	■	–	–

Drucktechnische Abweichungen von den Originalfarben und -materialien sind möglich.

ATRIS-life
Klassische Türdesigns

Design, das tief beeindruckt: Durch Sandstrahlung lassen sich besonders plastisch wirkende Motive im Glas erzeugen. Diese entstehen durch Abtragen des Materials und die daraus resultierenden unterschiedlichen Materialdicken. Das Ergebnis sind eine dezent mattweiße Optik und eine starke Lichtstreuung. Sprechen Sie mit Ihrem Fachberater über Ihre Möglichkeiten. Gemeinsam mit ihm finden Sie das passende Design, das allen Dimensionen Ihres Geschmacks gerecht wird.

	Haustür		
Modell	H10754 – gH10754-b1		
Ausführung	G	E	B
ATRIS-life	■	–	–

	Haustür		
Modell	H10754 – gH10754-s1		
Ausführung	G	E	B
ATRIS-life	■	–	–

G = Glasfalzfüllung, E = Einseitig flügelüberdeckend,
B = Beidseitig flügelüberdeckend, K = Kämpfer – weitere Details siehe Seite 13.
■ = Abgebildet, □ = Verfügbar, – = Nicht verfügbar.

ATRIS-life

Glaskunst Tiefenstrahlung

	Haustür		
Modell	H11117 – gH11117-s1		
Ausführung	G	E	B
ATRIS-life	■	–	–

	Haustür		
Modell	H11117 – gH11117-o1		
Ausführung	G	E	B
ATRIS-life	■	–	–

Drucktechnische Abweichungen von den Originalfarben und -materialien sind möglich.

ATRIS-life
Klassische Türdesigns

Ein Hoch auf diese Gläser: Mit einem Lichtausschnitt erzeugen Sie eine helle und angenehme Atmosphäre im Innenraum. Für das gewünschte Lichtambiente können Sie aus Sandstrahlmotiven oder Glaskunstmotiven wählen. Vor allem die Glaskunst ermöglicht kreative Motive, mit denen sich beeindruckende Farb- und Glanzeffekte erzielen lassen. Ein weiterer Vorteil der kunstvollen Glasgestaltung: Während Tageslicht durch die Struktur hereinfällt, bleiben neugierige Blicke draußen.

	Haustür			Seitenteil
Modell	H10315 – gH10315-s1			S00500
Ausführung	G	E	B	K
ATRIS-life	■	–	–	■

	Haustür		
Modell	H10315 – gH10315-t1		
Ausführung	G	E	B
ATRIS-life	■	–	–

G = Glasfalzfüllung, E = Einseitig flügelüberdeckend,
B = Beidseitig flügelüberdeckend, K = Kämpfer – weitere Details siehe Seite 13.
■ = Abgebildet, □ = Verfügbar, – = Nicht verfügbar.

	Haustür		
Modell	H10719 – gH10719-t1		
Ausführung	G	E	B
ATRIS-life	■	–	–

	Haustür		
Modell	H10719 – gH10719-d1		
Ausführung	G	E	B
ATRIS-life	■	–	–

Drucktechnische Abweichungen von den Originalfarben und -materialien sind möglich.

ATRIS-life
Klassische Türdesigns

ATRIS

Alles im Griff bei Ihrer Türgestaltung: Der Griff ist das entscheidende Element, wenn es um das bequeme Öffnen Ihrer Tür geht. Deshalb muss er stabil sein und gut in der Hand liegen. Gleichzeitig trägt die Griff-Form maßgeblich zum Gesamteindruck Ihrer Haustür bei. Oberfläche und Geometrie gilt es daher aufs Türdesign abzustimmen. Ob Edelstahl oder Messing, gerade oder geschwungen, lang oder kurz: Bei uns finden Sie mit Sicherheit den passenden Griff. Dabei helfen Ihnen unsere Griff-Pakete ab Seite 148. Einfach anschauen und zugreifen.

	Haustür		
Modell	H10232 – gH10232-s1		
Ausführung	G	E	B
ATRIS-life	■	–	–

	Haustür		
Modell	H10232 – gH10232-b1		
Ausführung	G	E	B
ATRIS-life	■	–	–

G = Glasfalzfüllung, E = Einseitig flügelüberdeckend,
B = Beidseitig flügelüberdeckend, K = Kämpfer – weitere Details siehe Seite 13.
■ = Abgebildet, □ = Verfügbar, – = Nicht verfügbar.

Griff

	Haustür		
Modell	H10713 – gH10713-b1		
Ausführung	G	E	B
ATRIS-life	■	–	–

	Haustür			Seitenteil
Modell	H10713 – gH10713-s1			S00500
Ausführung	G	E	B	K
ATRIS-life	■	–	–	■

Drucktechnische Abweichungen von den Originalfarben und -materialien sind möglich.

ATRIS-life
Klassische Türdesigns

	Haustür			Seitenteil
Modell	H11130 – gH11130-t1			S00500
Ausführung	G	E	B	K
ATRIS-life	■	–	–	■

	Haustür		
Modell	H11130 – gH11130-s1		
Ausführung	G	E	B
ATRIS-life	■	–	–

G = Glasfalzfüllung, E = Einseitig flügelüberdeckend,
B = Beidseitig flügelüberdeckend, K = Kämpfer – weitere Details siehe Seite 13.
■ = Abgebildet, □ = Verfügbar, – = Nicht verfügbar.

ATRIS-life

	Haustür		
Modell	H10371 – gH10371-s1		
Ausführung	G	E	B
ATRIS-life	■	–	–

	Haustür			Seitenteil
Modell	H10371 – gH10371-b1			S00500
Ausführung	G	E	B	K
ATRIS-life	■	–	–	■

Drucktechnische Abweichungen von den Originalfarben und -materialien sind möglich.

ATRIS-life
Klassische Türdesigns

	Haustür		
Modell	H10354 – gH10354-s1		
Ausführung	G	E	B
ATRIS-life	■	–	–

	Haustür		
Modell	H10354		
Ausführung	G	E	B
ATRIS-life	■	–	–

G = Glasfalzfüllung, E = Einseitig flügelüberdeckend,
B = Beidseitig flügelüberdeckend, K = Kämpfer – weitere Details siehe Seite 13.
■ = Abgebildet, □ = Verfügbar, – = Nicht verfügbar.

ATRIS-life

	Haustür			Seitenteil
Modell	H10763 – gH10763-t2			S00500
Ausführung	G	E	B	K
ATRIS-life	■	–	–	■

	Haustür		
Modell	H10763 – gH10763-t1		
Ausführung	G	E	B
ATRIS-life	■	–	–

Drucktechnische Abweichungen von den Originalfarben und -materialien sind möglich.

ATRIS-life
Klassische Türdesigns

Aus Tradition beeindruckend: Dekorative Sprossenrahmen sind das hervorstechende Erkennungszeichen hochwertiger klassischer Türen. Die traditionelle Formgebung stellt die Glasausschnitte heraus und gibt ihnen den Rahmen, den sie verdienen. Und genau wie die Ausführung der Gestaltung haben auch Qualität und meisterhafte Herstellung bei uns Tradition. So können Sie darauf vertrauen, dass Ihre Tür auch nach vielen Jahren Ihre Gäste in Optik und Funktion zu beeindrucken weiß.

	Haustür		
Modell	H10837 – gH10837-s1		
Ausführung	G	E	B
ATRIS-life	■	–	–

	Haustür		
Modell	H10837 – gH10837-b1		
Ausführung	G	E	B
ATRIS-life	■	–	–

G = Glasfalzfüllung, E = Einseitig flügelüberdeckend,
B = Beidseitig flügelüberdeckend, K = Kämpfer – weitere Details siehe Seite 13.
■ = Abgebildet, □ = Verfügbar, – = Nicht verfügbar.

Stilvolle Rahmen

	Haustür		
Modell	H10347 – gH10347-s1		
Ausführung	G	E	B
ATRIS-life	■	–	–

	Haustür			Seitenteil
Modell	H10347 – gH10347-b1			S00500
Ausführung	G	E	B	K
ATRIS-life	■	–	–	■

Drucktechnische Abweichungen von den Originalfarben und -materialien sind möglich.

ATRIS-life
Klassische Türdesigns

Die Synergie von Klassik und Moderne: Die Ansprüche an ein Türdesign gehen oft auseinander, weshalb wir Ihnen mit unseren Design-Ausführungen entgegenkommen. Die klare, geometrische Struktur strahlt Ruhe und Harmonie aus. Gleichzeitig sind das geradlinige Design und die Lichtausschnitte auf das Wesentliche reduziert und vermitteln klassische Schlichtheit. Modern abgerundet wird das Erscheinungsbild durch einen Edelstahl-Stangenstoßgriff, der schon für sich ein eleganter Blickfang ist.

	Haustür			Seitenteil
Modell	H11110 – gH11110-t1			S00500
Ausführung	G	E	B	K
ATRIS-life	■	–	–	■

	Haustür		
Modell	H11110 – gH11110-s1		
Ausführung	G	E	B
ATRIS-life	■	–	–

G = Glasfalzfüllung, E = Einseitig flügelüberdeckend,
B = Beidseitig flügelüberdeckend, K = Kämpfer – weitere Details siehe Seite 13.
■ = Abgebildet, □ = Verfügbar, – = Nicht verfügbar.

Lichtausschnitt

	Haustür			Seitenteil
Modell	H11111 – gH11111-s2			S00500
Ausführung	G	E	B	K
ATRIS-life	■	–	–	■

	Haustür		
Modell	H11111 – gH11111-s1		
Ausführung	G	E	B
ATRIS-life	■	–	–

Drucktechnische Abweichungen von den Originalfarben und -materialien sind möglich.

ATRIS-life
Klassische Türdesigns

	Haustür		
Modell	H10323 – gH10323-b1		
Ausführung	G	E	B
ATRIS-life	■	–	–

	Haustür			Seitenteil
Modell	H10323 – gH10323-t1			S00500
Ausführung	G	E	B	K
ATRIS-life	■	–	–	■

G = Glasfalzfüllung, E = Einseitig flügelüberdeckend,
B = Beidseitig flügelüberdeckend, K = Kämpfer – weitere Details siehe Seite 13.
■ = Abgebildet, □ = Verfügbar, – = Nicht verfügbar.

	Haustür
Modell	H00902
Ausführung	K
ATRIS-life	■

	Haustür
Modell	H00904
Ausführung	K
ATRIS-life	■

Drucktechnische Abweichungen von den Originalfarben und -materialien sind möglich.

ATRIS-life
Klassische Türdesigns

Türen, die Akzente setzen: Nachts sind nur Katzen immer grau. Ihre Haustür kann hingegen alle Farben annehmen, die Sie sich wünschen. Dank einer hundertfachen Farbvielfalt von RAL-Classic-Farben über Matt-Struktur-Lacke und Metallic-Farben bis hin zu den Design-Farbwelten. Zudem lassen sich Außen- und Innenseite Ihrer Haustür in unterschiedlicher Farbgebung gestalten. Welche Farbe Ihnen auch immer vorschwebt, mit den Colour-Paketen ab Seite 136 setzen Sie Ihre Idee im Handumdrehen in die Tat um.

	Haustür
Modell	H00919
Ausführung	K
ATRIS-life	■

	Haustür
Modell	H00913
Ausführung	K
ATRIS-life	■

G = Glasfalzfüllung, E = Einseitig flügelüberdeckend,
B = Beidseitig flügelüberdeckend, K = Kämpfer – weitere Details siehe Seite 13.
■ = Abgebildet, □ = Verfügbar, – = Nicht verfügbar.

Farbe

	Haustür	Seitenteil
Modell	H00975	S00500
Ausführung	K	K
ATRIS-life	■	■

Drucktechnische Abweichungen von den Originalfarben und -materialien sind möglich.

SEDOR

SEDOR
Modellübersicht moderne Türdesigns

Eine Haustür kann nicht nur Ihr Eigenheim schützen, sondern auch Ihren Geldbeutel schonen. Das beweist die Modellreihe SEDOR für preisbewusste Qualitätskäufer. Moderne Designs mit klaren, geometrischen Formen machen Ihren Eingangsbereich sehr interessant. Neben eleganter Optik bestechen die Aluminium-Türen mit bewährter Funktionalität und Langlebigkeit.

H10408
Seite 74

H11175
Seite 74

H11170
Seite 75

H11171
Seite 75

H11022
Seite 76

H11153
Seite 76

H11023
Seite 77

H11126
Seite 77

H11169
Seite 78

H11150
Seite 78

H10126
Seite 79

H11174
Seite 79

H11159
Seite 80

H11164
Seite 80

H11172
Seite 81

H11142
Seite 81

H11154
Seite 82

H11156
Seite 83

Hinweis:
Alle Haustüren sind auch mit passendem Seitenteil in unterschiedlichen Gestaltungsvarianten erhältlich

H11173
Seite 83

H11155
Seite 84

H11157
Seite 84

H11167
Seite 85

H11166
Seite 86

H10123
Seite 86

H11165
Seite 87

H10127
Seite 87

H11161
Seite 88

H10125
Seite 88

H10722
Seite 89

H11163
Seite 89

Im Handumdrehen zur Wunschtür:
Mit dem Online-Türkonfigurator finden und gestalten Sie Ihre Tür im Nu.
Und bauen sie sogar virtuell in Ihre Fassade ein. Einfach direkt unter
www.weru.com/de/haustueren-konfigurator.

Drucktechnische Abweichungen von den Originalfarben und -materialien sind möglich.

SEDOR
Moderne Türdesigns

Design, auf das Sie sich einlassen können: Edelstahl-Intarsien stechen hervor, ohne dick aufzutragen. Denn die Metallstreifen werden in die Tür eingelassen. So bilden sie mit der Aluminiumfüllung eine Einheit, was das Reinigen erleichtert. Kombiniert mit einer dunklen Farbgebung wirkt das Trendmaterial Edelstahl durch das Lichtspiel der Oberflächen besonders attraktiv.

	Haustür		
Modell	H10408		
Ausführung	G	E	B
SEDOR	☐	■	☐

	Haustür		
Modell	H11175		
Ausführung	G	E	B
SEDOR	☐	■	☐

G = Glasfalzfüllung, E = Einseitig flügelüberdeckend,
B = Beidseitig flügelüberdeckend, K = Kämpfer – weitere Details siehe Seite 13.
■ = Abgebildet, ☐ = Verfügbar, – = Nicht verfügbar.

Edelstahl-Intarsie

	Haustür		
Modell	H11170		
Ausführung	G	E	B
SEDOR	□	■	□

	Haustür			Seitenteil
Modell	H11171			S00500
Ausführung	G	E	B	K
SEDOR	□	■	□	■

Drucktechnische Abweichungen von den Originalfarben und -materialien sind möglich.

SEDOR
Moderne Türdesigns

	Haustür		
Modell	H11022		
Ausführung	G	E	B
SEDOR	☐	■	☐

	Haustür		
Modell	H11153		
Ausführung	G	E	B
SEDOR	☐	■	☐

G = Glasfalzfüllung, E = Einseitig flügelüberdeckend,
B = Beidseitig flügelüberdeckend, K = Kämpfer – weitere Details siehe Seite 13.
■ = Abgebildet, ☐ = Verfügbar, – = Nicht verfügbar.

SEDOR

	Haustür		
Modell	H11023		
Ausführung	G	E	B
SEDOR	☐	■	☐

	Haustür		
Modell	H11126		
Ausführung	G	E	B
SEDOR	☐	■	☐

Drucktechnische Abweichungen von den Originalfarben und -materialien sind möglich.

SEDOR
Moderne Türdesigns

Immer an Ihrer Seite: Bei breiteren Hauseingängen ergänzt man für einen eindrucksvollen Abschluss die Tür ein- oder beidseitig um Seitenteile. Wie bei Ihrer Haustür genießen Sie auch beim Seitenteil sämtliche gestalterische Freiheiten bei der Art und Weise der Glaskunst. Damit bestimmen Sie, neben dem harmonischen Zusammenspiel mit der Tür, wie viel Licht und wie viele Einblicke in Ihren Eingangsbereich Sie zulassen.

	Haustür			Seitenteil
Modell	H11169			S00500
Ausführung	G	E	B	K
SEDOR	☐	■	☐	■

	Haustür		
Modell	H11150		
Ausführung	G	E	B
SEDOR	☐	■	☐

G = Glasfalzfüllung, E = Einseitig flügelüberdeckend,
B = Beidseitig flügelüberdeckend, K = Kämpfer – weitere Details siehe Seite 13.
■ = Abgebildet, ☐ = Verfügbar, – = Nicht verfügbar.

Seitenteil

	Haustür		
Modell	H10126		
Ausführung	G	E	B
SEDOR	□	■	□

	Haustür		
Modell	H11174		
Ausführung	G	E	B
SEDOR	□	■	□

Drucktechnische Abweichungen von den Originalfarben und -materialien sind möglich.

SEDOR
Moderne Türdesigns

	Haustür		
Modell	H11159		
Ausführung	G	E	B
SEDOR	☐	■	☐

	Haustür			Seitenteil
Modell	H11164			S00500
Ausführung	G	E	B	K
SEDOR	☐	■	☐	■

G = Glasfalzfüllung, E = Einseitig flügelüberdeckend,
B = Beidseitig flügelüberdeckend, K = Kämpfer – weitere Details siehe Seite 13.
■ = Abgebildet, ☐ = Verfügbar, – = Nicht verfügbar.

SEDOR

	Haustür		
Modell	H11172		
Ausführung	G	E	B
SEDOR	☐	■	☐

	Haustür		
Modell	H11142		
Ausführung	G	E	B
SEDOR	☐	■	☐

Drucktechnische Abweichungen von den Originalfarben und -materialien sind möglich.

SEDOR
Moderne Türdesigns

Das Material, aus dem Design-Träume sind: Carbon ist bei sehr großer Festigkeit extrem leicht und nahezu beliebig formbar. Damit sorgt es nicht nur in Rennwagen für Aufsehen. Auch als hochwertige Einrahmung des Glasausschnitts Ihrer Haustür zieht die Carbon-Anmutung schnell die Besucher in den Bann. Ganz gleich, in welcher Farbe Sie darüber hinaus Ihre Tür gestalten und welche Art der Glaskunst Sie wählen – Ihre Haustür wird mit Sicherheit ein Renner.

	Haustür			Je Seitenteil
Modell	H11154			S00500
Ausführung	G	E	B	K
SEDOR	☐	■	☐	■

G = Glasfalzfüllung, E = Einseitig flügelüberdeckend,
B = Beidseitig flügelüberdeckend, K = Kämpfer – weitere Details siehe Seite 13.
■ = Abgebildet, ☐ = Verfügbar, – = Nicht verfügbar.

Carbon-Rahmen

	Haustür		
Modell	H11156		
Ausführung	G	E	B
SEDOR	☐	■	☐

	Haustür		
Modell	H11173		
Ausführung	G	E	B
SEDOR	☐	■	☐

Drucktechnische Abweichungen von den Originalfarben und -materialien sind möglich.

SEDOR
Moderne Türdesigns

	Haustür		
Modell	H11155		
Ausführung	G	E	B
SEDOR	☐	■	☐

	Haustür		
Modell	H11157		
Ausführung	G	E	B
SEDOR	☐	■	☐

G = Glasfalzfüllung, E = Einseitig flügelüberdeckend,
B = Beidseitig flügelüberdeckend, K = Kämpfer – weitere Details siehe Seite 13.
■ = Abgebildet, ☐ = Verfügbar, – = Nicht verfügbar.

SEDOR

	Haustür			Je Seitenteil
Modell	H11167			S00500
Ausführung	G	E	B	K
SEDOR	□	■	□	■

Drucktechnische Abweichungen von den Originalfarben und -materialien sind möglich.

SEDOR
Moderne Türdesigns

Der perfekte Schwung für Ihr Zuhause: Neben der Vielzahl an beliebten klassischen und geometrischen Formen, die wir zu bieten haben, bestechen auch unsere bogenförmigen Designs in ihrer Optik. Mit einer Auswahl an verschiedenen rund geschwungenen Lichtausschnitten setzen Sie hier auf eine weiche Türform. Damit sorgen Sie nicht nur im Innenraum für einen fantastischen Lichteinfall. Er ist auch von außen ein selten anzutreffender Hingucker und macht Ihr Türbild zu einer runden Sache.

	Haustür		
Modell	H11166		
Ausführung	G	E	B
SEDOR	☐	■	☐

	Haustür		
Modell	H10123		
Ausführung	G	E	B
SEDOR	☐	■	☐

G = Glasfalzfüllung, E = Einseitig flügelüberdeckend,
B = Beidseitig flügelüberdeckend, K = Kämpfer – weitere Details siehe Seite 13.
■ = Abgebildet, ☐ = Verfügbar, – = Nicht verfügbar.

Edle Design-Elemente

SEDOR

	Haustür			Seitenteil
Modell	H11165			S00500
Ausführung	G	E	B	K
SEDOR	□	■	□	■

	Haustür		
Modell	H10127		
Ausführung	G	E	B
SEDOR	□	■	□

Drucktechnische Abweichungen von den Originalfarben und -materialien sind möglich.

SEDOR
Moderne Türdesigns

	Haustür		
Modell	H11161		
Ausführung	G	E	B
SEDOR	☐	■	☐

	Haustür		
Modell	H10125		
Ausführung	G	E	B
SEDOR	☐	■	☐

G = Glasfalzfüllung, E = Einseitig flügelüberdeckend,
B = Beidseitig flügelüberdeckend, K = Kämpfer – weitere Details siehe Seite 13.
■ = Abgebildet, ☐ = Verfügbar, – = Nicht verfügbar.

SEDOR

	Haustür			Seitenteil
Modell	H10722			S00500
Ausführung	G	E	B	K
SEDOR	□	■	□	■

	Haustür		
Modell	H11163		
Ausführung	G	E	B
SEDOR	□	■	□

Drucktechnische Abweichungen von den Originalfarben und -materialien sind möglich.

SEDOR
Modellübersicht klassische Türdesigns

Ein einladender Stil ist keine Frage des Preises. Sondern eine Frage der passenden Tür. SEDOR Klassik-Modelle bieten preisbewussten Qualitätskäufern eine elegante Auswahl ansprechender Designs in zeitloser Optik. Gepaart mit den Vorteilen einer modernen Aluminium-Tür.

H11181
Seite 92

H11110
Seite 92

H10754
Seite 93

H10874
Seite 93

H10315
Seite 94

H10878
Seite 94

H10323
Seite 95

H10354
Seite 95

H10154
Seite 96

H10339
Seite 96

H10837
Seite 97

H10347
Seite 97

H00010
Seite 98

H00030
Seite 98

H00020
Seite 99

H00212
Seite 99

H00207
Seite 100

H00216
Seite 100

Hinweis:
Alle Haustüren sind auch mit passendem Seitenteil in unterschiedlichen Gestaltungsvarianten erhältlich

H00912
Seite 101

H00021
Seite 101

H00000
Seite 102

H00001
Seite 102

H00201
Seite 102

H00002
Seite 102

H00202
Seite 102

H00011
Seite 103

H00204
Seite 103

H00031
Seite 103

H00222
Seite 103

H00012
Seite 103

Im Handumdrehen zur Wunschtür:
Mit dem Online-Türkonfigurator finden und gestalten Sie Ihre Tür im Nu.
Und bauen sie sogar virtuell in Ihre Fassade ein. Einfach direkt unter
www.weru.com/de/haustueren-konfigurator.

Drucktechnische Abweichungen von den Originalfarben und -materialien sind möglich.

SEDOR
Klassische Türdesigns

Zeitlos voraus: Haustüren im klassischen Stil betonen durch edle Design-Elemente, wie Kassetten, Rähmchen oder Sprossen, ihren traditionellen Charakter. In ihrem Inneren schlägt jedoch ein modernes Herz. Hochwertige Materialien werden nach neuestem Stand der Technik eingesetzt, um alle Anforderungen an Sicherheit, Wärmeschutz und Komfort zeitgemäß zu erfüllen.

	Haustür		
Modell	H11181		
Ausführung	G	E	B
SEDOR	■	–	–

	Haustür		
Modell	H11110 – gH11110-s2		
Ausführung	G	E	B
SEDOR	■	–	–

G = Glasfalzfüllung, E = Einseitig flügelüberdeckend,
B = Beidseitig flügelüberdeckend, K = Kämpfer – weitere Details siehe Seite 13.
■ = Abgebildet, □ = Verfügbar, – = Nicht verfügbar.

Edle Design-Elemente

SEDOR

	Haustür		
Modell	H10754		
Ausführung	G	E	B
SEDOR	■	–	–

	Haustür		
Modell	H10874 – gH10874-s2		
Ausführung	G	E	B
SEDOR	■	–	–

Drucktechnische Abweichungen von den Originalfarben und -materialien sind möglich.

SEDOR
Klassische Türdesigns

Licht macht unsere Welt lebendig: Zeitlose Türen mit eindrucksvollen Lichtausschnitten vermitteln Harmonie und Wertigkeit. Die großzügig bemessenen Glasflächen ermöglichen einen spektakulären Lichteinfall und schaffen schöne, helle Räumlichkeiten. Die blickdichten Glasstrukturen schützen dabei Ihre Privatsphäre. Damit Sie jeden einzelnen Sonnenstrahl wahrnehmen und ganz für sich genießen können.

	Haustür		
Modell	H10315 – gH10315-s2		
Ausführung	G	E	B
SEDOR	■	–	–

	Haustür		
Modell	H10878 – gH10878		
Ausführung	G	E	B
SEDOR	■	–	–

G = Glasfalzfüllung, E = Einseitig flügelüberdeckend,
B = Beidseitig flügelüberdeckend, K = Kämpfer – weitere Details siehe Seite 13.
■ = Abgebildet, □ = Verfügbar, – = Nicht verfügbar.

Lichtausschnitt

	Haustür		
Modell	H10323 – gH10323-s1		
Ausführung	G	E	B
SEDOR	■	–	–

	Haustür		
Modell	H10354		
Ausführung	G	E	B
SEDOR	■	–	–

Drucktechnische Abweichungen von den Originalfarben und -materialien sind möglich.

SEDOR
Klassische Türdesigns

SEDOR

	Haustür		
Modell	H10154		
Ausführung	G	E	B
SEDOR	■	–	–

	Haustür		
Modell	H10339 – gH10339-s2		
Ausführung	G	E	B
SEDOR	■	–	–

G = Glasfalzfüllung, E = Einseitig flügelüberdeckend,
B = Beidseitig flügelüberdeckend, K = Kämpfer – weitere Details siehe Seite 13.
■ = Abgebildet, □ = Verfügbar, – = Nicht verfügbar.

SEDOR

	Haustür		
Modell	H10837		
Ausführung	G	E	B
SEDOR	■	–	–

	Haustür			Seitenteil
Modell	H10347 – gH10347-s2			S00500
Ausführung	G	E	B	K
SEDOR	■	–	–	■

Drucktechnische Abweichungen von den Originalfarben und -materialien sind möglich.

SEDOR
Klassische Türdesigns

Türdesign, das für Sie spricht: Lassen Sie doch Ihre Tür Ihre Post entgegennehmen. Denn bei uns können Sie im Seitenteil Frontplatten mit Briefkasten, Klingel, Namensschild und Sprechanlage integrieren. Ohne mühsam die Fassade aufzubohren oder optische Fremdkörper daran anzubringen. Die Frontplatten aus verzinktem, pulverbeschichtetem Stahl sind sehr robust und die Metall-Klingelknöpfe bündig in der Stahlfront versenkt. Die Aluminium-Namensschilder können auf Wunsch mit Namen und Symbolen graviert werden.

	Haustür
Modell	H00010
Ausführung	K
SEDOR	■

	Haustür
Modell	H00030
Ausführung	K
SEDOR	■

G = Glasfalzfüllung, E = Einseitig flügelüberdeckend,
B = Beidseitig flügelüberdeckend, K = Kämpfer – weitere Details siehe Seite 13.
■ = Abgebildet, □ = Verfügbar, – = Nicht verfügbar.

Briefkasten und Klingel mit Frontplatten

	Haustür	Seitenteil
Modell	H00020	S00520
Ausführung	K	K
SEDOR	■	■

	Haustür
Modell	H00212
Ausführung	K
SEDOR	■

Drucktechnische Abweichungen von den Originalfarben und -materialien sind möglich.

SEDOR
Klassische Türdesigns

	Haustür
Modell	H00207
Ausführung	K
SEDOR	■

	Haustür
Modell	H00216
Ausführung	K
SEDOR	■

G = Glasfalzfüllung, E = Einseitig flügelüberdeckend,
B = Beidseitig flügelüberdeckend, K = Kämpfer – weitere Details siehe Seite 13.
■ = Abgebildet, □ = Verfügbar, – = Nicht verfügbar.

	Haustür
Modell	H00912
Ausführung	K
SEDOR	■

	Haustür
Modell	H00021
Ausführung	K
SEDOR	■

Drucktechnische Abweichungen von den Originalfarben und -materialien sind möglich.

SEDOR
Klassische Türdesigns

SEDOR

	Haustür
Modell	H00000
Ausführung	K
SEDOR	■

	Haustür
Modell	H00001
Ausführung	K
SEDOR	■

	Haustür
Modell	H00201
Ausführung	K
SEDOR	■

	Haustür
Modell	H00002
Ausführung	K
SEDOR	■

	Haustür
Modell	H00202
Ausführung	K
SEDOR	■

G = Glasfalzfüllung, E = Einseitig flügelüberdeckend,
B = Beidseitig flügelüberdeckend, K = Kämpfer – weitere Details siehe Seite 13.
■ = Abgebildet, □ = Verfügbar, – = Nicht verfügbar.

	Haustür
Modell	H00011
Ausführung	K
SEDOR	■

	Haustür
Modell	H00204
Ausführung	K
SEDOR	■

	Haustür
Modell	H00031
Ausführung	K
SEDOR	■

	Haustür	Seitenteil
Modell	H00222	S00520
Ausführung	K	K
SEDOR	■	■

	Haustür	Seitenteil
Modell	H00012	S00510
Ausführung	K	K
SEDOR	■	■

Drucktechnische Abweichungen von den Originalfarben und -materialien sind möglich.

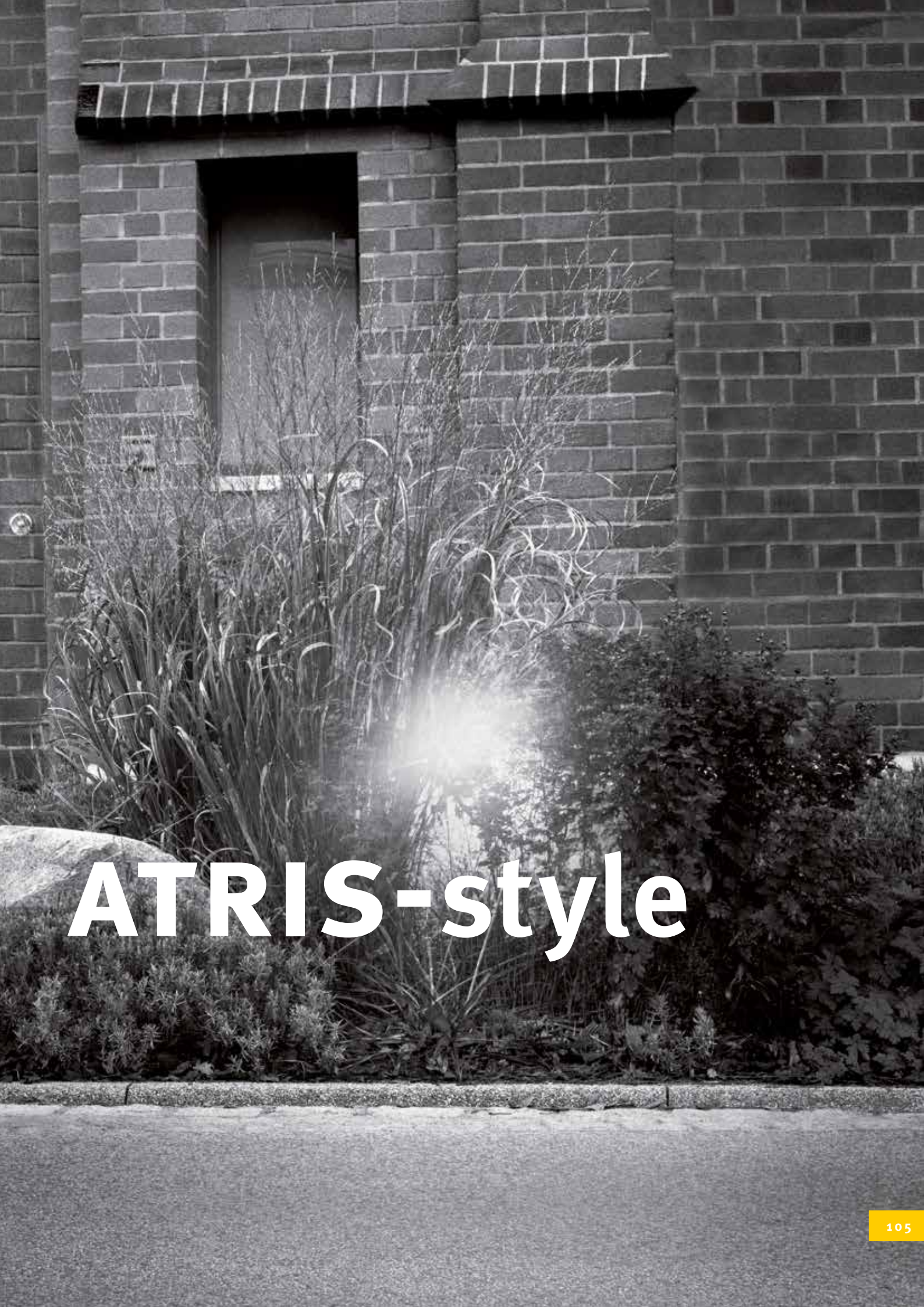

ATRIS-style

ATRIS-style
Modellübersicht

ATRIS

Entdecken Sie die neue Dimension der Eingangsgestaltung: ATRIS-style Türen bieten Ihnen dreidimensionales Design mit besonderer Tiefenwirkung. Scheinbar schwebende Türgriffe, zurückgesetzte Füllungen oder asymmetrische Vertiefungen des Lichtausschnitts sind nur ein paar Beispiele dafür, wie diese Modelle neue Maßstäbe in der Haustürgestaltung setzen. Gleichzeitig bieten ATRIS-style Türen jede Menge Raum für Individualität. Denn jedes Türmodell können Sie über spezielle Ausstattungspakete ganz genau auf Ihre Bedürfnisse in Bezug auf Optik, Sicherheit und Komfort zuschneiden.

H12013
Seite 108

H12014
Seite 108

H12015
Seite 109

H12016
Seite 109

H12017
Seite 110

H12018
Seite 110

H12023
Seite 111

H12024
Seite 111

H12033
Seite 112

H12030
Seite 112

H12027
Seite 113

H12028
Seite 113

Hinweis:
Alle Haustüren sind auch mit passendem Seitenteil in unterschiedlichen Gestaltungsvarianten erhältlich

H12029
Seite 114

H12019
Seite 114

H12005
Seite 116

H12008
Seite 116

H12000
Seite 117

H12006
Seite 117

Im Handumdrehen zur Wunschtür:
Mit dem Online-Türkonfigurator finden und gestalten Sie Ihre Tür im Nu.
Und bauen sie sogar virtuell in Ihre Fassade ein. Einfach direkt unter
www.weru.com/de/haustueren-konfigurator.

Drucktechnische Abweichungen von den Originalfarben und -materialien sind möglich.

ATRIS-style
Türdesigns

Schwereloses Design mit hoher Anziehungskraft: Es gibt Türen, die laden nicht nur zum Nähertreten ein, sondern auch zum näher Hinschauen. Kein Wunder – bei diesem innovativen, integrierten Türgriff, der sich elegant aus der Türfüllung erhebt und somit Leichtigkeit ausstrahlt. Die waagrechten, filigranen Design-Nuten nehmen die Richtung des Griffes auf und laufen optisch als Tiefenstrahlung in der Glaskunst des Lichtausschnitts fort. Das Ergebnis ist ein Türdesign, das alle Blicke auf sich zieht.

	Haustür		
Modell	H12013		
Ausführung	G	E	B
ATRIS-style	–	–	■

	Haustür		
Modell	H12014		
Ausführung	G	E	B
ATRIS-style	–	–	■

G = Glasfalzfüllung, E = Einseitig flügelüberdeckend,
B = Beidseitig flügelüberdeckend, K = Kämpfer – weitere Details siehe Seite 13.
■ = Abgebildet, □ = Verfügbar, – = Nicht verfügbar.

ATRIS-style

Ins Design integrierter Türgriff

	Haustür		
Modell	H12015		
Ausführung	G	E	B
ATRIS-style	–	–	■

	Haustür			Seitenteil
Modell	H12016			S00500
Ausführung	G	E	B	K
ATRIS-style	–	–	■	■

Drucktechnische Abweichungen von den Originalfarben und -materialien sind möglich.

ATRIS-style
Türdesigns

Für eine tiefgründige Türbeziehung: ATRIS-style Premiumtüren sind auf ein langes Türenleben ausgelegt. Und wissen auch optisch den Betrachter bei jedem Blick aufs Neue für sich zu gewinnen. Die asymmetrische Vertiefung des Lichtausschnitts verleiht der Tür einen dreidimensionalen Charakter, der durch in die Vertiefung hineinlaufende Design-Nuten noch unterstützt wird. Der aufgesetzte Griff bildet eine verbindende Brücke über den Lichtausschnitt. Durch seine auswechselbare Echtmaterial-Applikation bietet er unterschiedlichste Gestaltungsmöglichkeiten und eine spannende Haptik. So gehen Qualität und Design Hand in Hand – für dauerhafte Freude an Ihrer Haustür.

	Haustür		
Modell	H12017		
Ausführung	G	E	B
ATRIS-style	–	–	■

	Haustür		
Modell	H12018		
Ausführung	G	E	B
ATRIS-style	–	–	■

G = Glasfalzfüllung, E = Einseitig flügelüberdeckend,
B = Beidseitig flügelüberdeckend, K = Kämpfer – weitere Details siehe Seite 13.
■ = Abgebildet, □ = Verfügbar, – = Nicht verfügbar.

Mögliche Applikationen für H12023 und H12024
Oben: Cherry amaretto, unten: Siena pn

	Haustür		
Modell	H12023		
Ausführung	G	E	B
ATRIS-style	–	–	■

	Haustür		
Modell	H12024		
Ausführung	G	E	B
ATRIS-style	–	–	■

Drucktechnische Abweichungen von den Originalfarben und -materialien sind möglich.

ATRIS-style
Türdesigns

Eleganz auf höchster Stufe: Design muss nicht laut sein, um für sich zu sprechen. Das beweisen Ihnen ATRIS-style Aluminium-Türen mit zurückgesetzter Füllung und effektvoller Carbon-Applikation. Die Vertiefung verleiht der Haustür eine faszinierende räumliche Wirkung, die durch den parallel dazu abgestuften Griff intensiviert wird. Darüber hinaus können Sie mit speziellen Ausstattungspaketen Ihre Haustür weiter an Ihre Wünsche und Bedürfnisse anpassen – und so Schritt für Schritt aus einer Tür Ihre Traumtür machen.

	Haustür		
Modell	H12033		
Ausführung	G	E	B
ATRIS-style	–	–	■

	Haustür		
Modell	H12030		
Ausführung	G	E	B
ATRIS-style	–	–	■

G = Glasfalzfüllung, E = Einseitig flügelüberdeckend,
B = Beidseitig flügelüberdeckend, K = Kämpfer – weitere Details siehe Seite 13.
■ = Abgebildet, □ = Verfügbar, – = Nicht verfügbar.



Abgestufte Türfüllung

	Haustür		
Modell	H12027		
Ausführung	G	E	B
ATRIS-style	–	–	■

	Haustür			Seitenteil
Modell	H12028			S00500
Ausführung	G	E	B	K
ATRIS-style	–	–	■	■

Drucktechnische Abweichungen von den Originalfarben und -materialien sind möglich.

ATRIS-style
Türdesigns

ATRIS

	Haustür		
Modell	H12029		
Ausführung	G	E	B
ATRIS-style	–	–	■

	Haustür		
Modell	H12019		
Ausführung	G	E	B
ATRIS-style	–	–	■

G = Glasfalzfüllung, E = Einseitig flügelüberdeckend,
B = Beidseitig flügelüberdeckend, K = Kämpfer – weitere Details siehe Seite 13.
■ = Abgebildet, □ = Verfügbar, – = Nicht verfügbar.

Drucktechnische Abweichungen von den Originalfarben und -materialien sind möglich.

ATRIS-style
Türdesigns

So erhebend kann Türdesign sein: Jemandem entgegenzugehen heißt, ihn willkommen zu heißen. Im gleichen Maß gilt dies für Haustüren, deren Füllungselemente hervortreten und sich optisch auf den Betrachter zubewegen. Die kubischen Erhöhungen und Vertiefungen schaffen eine edle, dreidimensionale Wirkung, übernehmen jedoch auch funktionale Aufgaben, wie die Integration von Griff und Griffmulde. Design und Technik verschmelzen dabei zu einer Einheit und sorgen bei jedem für ein erhebendes Gefühl, der auf Ihre Haustür zukommt.

	Haustür		
Modell	H12005		
Ausführung	G	E	B
ATRIS-style	–	–	■

	Haustür		
Modell	H12008		
Ausführung	G	E	B
ATRIS-style	–	–	■

G = Glasfalzfüllung, E = Einseitig flügelüberdeckend,
B = Beidseitig flügelüberdeckend, K = Kämpfer – weitere Details siehe Seite 13.
■ = Abgebildet, □ = Verfügbar, – = Nicht verfügbar.

Kubische Erhebungen und Vertiefungen

	Haustür		
Modell	H12000		
Ausführung	G	E	B
ATRIS-style	–	–	■

	Haustür		
Modell	H12006		
Ausführung	G	E	B
ATRIS-style	–	–	■

Drucktechnische Abweichungen von den Originalfarben und -materialien sind möglich.

TECHNIK UND VORTEILE

SEDOR und ATRIS-life Türen im Profilschnitt

Entdecken Sie die verborgenen Vorteile Ihrer Tür

Ob SEDOR oder ATRIS-life: Ganz gleich für welches Türsystem Sie sich entscheiden, jede Haustür ist ein Unikat. Die von Meisterhand individuell für Sie gefertigten Türen bestechen durch Eigenschaften wie mehr Sicherheit, Stabilität und Energieeffizienz.

SEDOR

1. Aluminiumschalen mit schubweichem Verbund
– Verhindern bei kalten Temperaturen einen Verzug der Tür
– Sorgen für leichtgängige Bedienung und dauerhafte Funktion

2. Flächenbündige Ansicht
– Innen und außen flächenbündig

3. Drei-Scheiben-Wärmeschutzverglasung* mit 6 mm Verbundsicherheitsglas auf der Außenseite
– Für erhöhte Sicherheit

4. Zwei Dichtungen, davon eine umlaufend
– Garantieren hohe Dichtigkeit

5. Glasfalzdämmung
– Sorgt für tauwasserfreie Glasleiste

6. Thermisch optimierte Schwelle
– Verhindert Kondensatbildung
– Geringe Schwellenhöhe ermöglicht Barrierefreiheit

* Bei einseitig flügelüberdeckender Ausführung.

ATRIS-life



1. Aluminiumschalen mit schubweichem Verbund
– Verhindern bei kalten Temperaturen einen Verzug der Tür
– Sorgen für leichtgängige Bedienung und dauerhafte Funktion

2. Flächenbündige Ansicht
– Innen und außen flächenbündig

3. Drei-Scheiben-Wärmeschutzverglasung mit 6 mm Verbundsicherheitsglas auf der Außenseite
– Ermöglicht höchste Wärmedämmwerte
– Für erhöhte Sicherheit

4. Drei Dichtungen, davon zwei umlaufend
– Garantieren höchste Dichtigkeit
– Sorgen für gute Schallschutzwerte

5. Glasfalzdämmung
– Sorgt für tauwasserfreie Glasleiste

6. Integrierte ThermoPlus Dämmung
– Für höchste Wärmedämmwerte bis U_d = 0,67 W/(m²K)

7. Verdeckte Dübelbefestigung
– Garantiert reinigungsfreundlichen Falz

8. Thermisch optimierte Schwelle
– Verhindert Kondensatbildung
– Geringe Schwellenhöhe ermöglicht Barrierefreiheit

ATRIS-style Türen im Profilschnitt

Entdecken Sie die verborgenen Vorteile Ihrer Tür

Hinter jedem modernen oder klassischen Türdesign stecken auch innere Werte einer Tür. Die Modelle der Reihe ATRIS-style überzeugen durch Technik, wie zum Beispiel im Bereich Einbruchhemmung oder Wärmeschutz.

ATRIS-style



1. Aluminiumschalen mit schubweichem Verbund
– Verhindern bei kalten Temperaturen einen Verzug der Tür
– Sorgen für leichtgängige Bedienung und dauerhafte Funktion

2. Drei-Dimensionale Optik
– Designelemente in unterschiedlich räumlichen Ebenen

3. Beidseitig flügelüberdeckend
– Standardmäßig beidseitig flügelüberdeckend

4. Drei- bzw. Vier-Scheiben-Wärmeschutzverglasung* mit 6 mm Verbundsicherheitsglas auf der Außenseite
– Ermöglicht höchste Wärmedämmwerte bis U_g = 0,6 W/(m²K)
– Für erhöhte Sicherheit

5. Drei Dichtungen, davon zwei umlaufend
– Garantieren höchste Dichtigkeit
– Sorgen für gute Schallschutzwerte

6. Integrierte ThermoPlus Dämmung
– Für höchste Wärmedämmwerte bis U_d = 0,67 W/(m²K)

7. Verdeckte Dübelbefestigung
– Garantiert reinigungsfreundlichen Falz

8. Thermisch optimierte Schwelle
– Verhindert Kondensatbildung
– Geringe Schwellenhöhe ermöglicht Barrierefreiheit

* Modellabhängig.

STANDARD-AUSSTATTUNG

Das bieten Ihnen unsere Haustüren serienmäßig

Schon in der Standardausstattung überzeugen ATRIS und SEDOR Aluminium-Türen durch zahlreiche Vorteile, wie das selbstverriegelnde AutoLock-Schloss, Verbundsicherheitsverglasung, stabile Bänder sowie eine umfangreiche Auswahl an Standardgriffen. Weitere Ausstattungsdetails finden Sie übersichtlich gegliedert in der unten stehenden Tabelle.

Ausstattungen	Modellreihe	
	ATRIS-style	**ATRIS-life**
Rahmen und Türflügel	Rahmen und Türflügel aus Aluminium mit Thermo-Dämmkernen Systembautiefe 105 mm	Rahmen und Türflügel aus Aluminium mit Thermo-Dämmkernen Systembautiefe 90 mm
U_d-Wert*	bis 0,67 W/(m²K)	bis 0,67 W/(m²K)
Füllung	Beidseitig flügelüberdeckend Bautiefe 90 mm Mit Wärmedämmwerten bis U_P = 0,33 W/(m²K)	Glasfalzfüllung Bautiefe 56 mm Mit Wärmedämmwerten bis U_P = 0,52 W/(m²K)
Wärmeschutzglas	3-fach bzw. 4-fach-Wärmeschutzglas mit Condense-Stop (modellabhängig) U_g = 0,6 W/(m²K) mit 6-mm-Sicherheitsglas auf der Außenseite	3-fach-Wärmeschutzglas mit Condense-Stop U_g = 0,6 W/(m²K) mit 6-mm-Sicherheitsglas auf der Außenseite
Glaskunst Füllungstüren**	Hochwertige Sandstrahlmotive, geschützt verbaut, oder Auswahl aus 20 Ornamentgläsern	Hochwertige Sandstrahlmotive, geschützt verbaut, oder Auswahl aus 20 Ornamentgläsern
Schloss	Mechanisch selbstverriegelndes Automatikschloss (AutoLock) mit Einzelschließblechen	Mechanisch selbstverriegelndes Automatikschloss (AutoLock) mit Einzelschließblechen
Profilzylinder	Vernickelt, mit Not- und Gefahrenfunktion und fünf Schlüsseln	Vernickelt, mit Not- und Gefahrenfunktion und fünf Schlüsseln
Außengriff	Auswahl aus 14 hochwertigen Griffen und fünf Rosetten aus dem Standardgriffpaket	Auswahl aus 14 hochwertigen Griffen und fünf Rosetten aus dem Standardgriffpaket
Innengriff	Auswahl aus drei Langschildern und fünf Drückergarnituren	Auswahl aus drei Langschildern und fünf Drückergarnituren
Bänder	Zwei stabile 3-teilige Rollenbänder, 2-dimensional verstellbar	Zwei stabile 3-teilige Rollenbänder, 2-dimensional verstellbar
Farbe	Verkehrsweiß R9016M	Verkehrsweiß R9016M
Abmessungen	Türbreite bis 1.250 mm Türhöhe bis 2.300 mm	Türbreite bis 1.250 mm Türhöhe bis 2.300 mm

* U_d-Werte beziehen sich auf beidseitig flügelüberdeckende Füllungen.
** Sprossentüren werden standardmäßig in Klarglas ausgeführt. Ornamentgläser sind gegen Mehrpreis erhältlich.

Modellreihe
SEDOR
Rahmen und Türflügel aus Aluminium Systembautiefe 90 mm
bis 0,84 W/(m²K)
Glasfalzfüllung Bautiefe 37 mm Mit Wärmedämmwerten bis U_P = 0,77 W/(m²K)
2-fach-Wärmeschutzglas mit Aluminium-Abstandhalter U_g = 1,1 W/(m²K) mit 6-mm-Sicherheitsglas auf der Außenseite
Hochwertige Sandstrahlmotive, geschützt verbaut, oder Auswahl aus 20 Ornamentgläsern
Mechanisch selbstverriegelndes Automatikschloss (AutoLock) mit Einzelschließblechen
Vernickelt, mit Not- und Gefahrenfunktion und fünf Schlüsseln
Auswahl aus 14 hochwertigen Griffen und fünf Rosetten aus dem Standardgriffpaket
Auswahl aus drei Langschildern und fünf Drückergarnituren
Zwei stabile 3-teilige Aufschraubbänder, 3-dimensional verstellbar
Verkehrsweiß R9016M
Türbreite bis 1.250 mm Türhöhe bis 2.300 mm

Basisoptionen für die Tür Ihres Lebens

Diese Ausstattungen stehen Ihnen ohne Aufpreis zur Wahl

Bereits die Standardausstattung Ihrer ATRIS bzw. SEDOR Haustür bietet Ihnen die Möglichkeit, Ihre persönlichen Vorstellungen in die Gestaltung miteinfließen zu lassen. Noch exklusiver und individueller wird Ihre Tür jedoch mit den Ausstattungspaketen für Farbe, Griff, Sicherheit und Komfort, die wir Ihnen ab Seite 134 vorstellen.

Außengriff

Wählen Sie aus 14 verschiedenen Standardgriffen Ihren Wunsch-Griff.

Außengriff G101sf-E, Länge 400 mm

Außengriff G102sf-E, Länge 600 mm

Außengriff G102gf-E, Länge 600 mm

Außengriff G112gf-E, Länge 600 mm

Außengriff G103sf-E, Länge 1.000 mm

Außengriff G104gf-E, Länge 1.500 mm

Außengriff G006gf-E, Länge 330 mm

Außengriff G007gf-E, Länge 330 mm

Außengriff G009gf-E, Länge 330 mm

Außengriff D055oz-E

Außengriff S051oz-E, Länge 245 mm

Außengriff S051oz-M, Länge 245 mm

Außengriff S053oz-E, Länge 245 mm

Außengriff S053oz-M, Länge 245 mm

Basisoptionen für die Tür Ihres Lebens

Diese Ausstattungen stehen Ihnen ohne Aufpreis zur Wahl

Außenrosetten

Statten Sie Ihre Tür wahlweise mit einer Einbohr-Rundrosette oder einer aufgesetzten Rosette aus. Dazu stehen Ihnen standardmäßig fünf verschiedene Designs zur Verfügung.

Rosette
R001oz-E

Rosette
R001oz-M

Aufgesetzte Rosette
R002oz-E

Einbohr-Rundrosette
R003oz-E

Quadratische Rosette
R004oz-E

Innendrücker

In der Standardausstattung ist für die Innenseite ein Türdrücker enthalten. Wählen Sie Ihren Innendrücker aus acht verschiedenen Designs aus.

Innendrücker D001oz-E

Innendrücker D002oz-E

Innendrücker D003oz-E

Innendrücker D004oz-E

Innendrücker D005oz-E

Innendrücker S001oz-E

Innendrücker S001oz-M

Innendrücker S001oz-W

Qualität, Sicherheit und Wärmeschutz inklusive
Die Vorteile der Standardausstattung im Überblick

Unsere Aluminium-Haustüren sind das Ergebnis fortlaufender Weiterentwicklung. In ihnen steckt die Qualität und Erfahrung eines marktführenden Unternehmens. Das macht die Tür nicht nur stabil und langlebig, sondern sorgt auch für erstklassigen Wärmeschutz. Die Aluminium-Oberfläche der Tür ist zudem besonders witterungsbeständig und leicht zu reinigen.



Sicherheits-Wärmeschutzverglasung
- Wärmeschutzverglasung – je nach System bis zu vier Scheiben mit einem U_g-Wert von bis zu 0,6 W/(m^2K) – hilft Heizkosten zu sparen
- 6-mm-Verbundsicherheitsglas für erhöhte Sicherheit

Condense-Stop*
- Hochdämmender Kunststoffabstandshalter verringert Kondensatbildung auf der Glasscheibe
- Condense-Stop sorgt für angenehmes Wohnklima durch gleichmäßige Oberflächentemperatur

Thermisch optimierte Schwelle
- Thermisch getrennte Schwelle verhindert Kondenswasserbildung
- Barrierefreiheit durch geringe Schwellenhöhe
- Spezielle Konstruktion garantiert höchste Schlagregendichtheitswerte

Spezielle Griffbefestigung
Griffhinterfütterungen sorgen für festen und dauerhaften Sitz der Griffe – auch noch nach vielen Jahren

* Im System SEDOR optional erhältlich.

AutoLock – mechanisch selbstverriegelndes Mehrriegelschloss
– Nach einfachem Zuziehen der Tür sichern zwei Fallenriegel völlig automatisch und sehr wirkungsvoll die Tür gegen Einbruchsversuche
– Gewährt sehr hohe Sicherheit, ohne abzuschließen

Schubweicher Verbund
– Verhindert bei kalten Temperaturen einen Verzug der Tür
– Sorgt für leichtgängige Bedienung und dauerhafte Funktion

Optimal sitzender Profilzylinder
Gewährt ausreichend Handrückenfreiheit beim Auf- und Abschließen und verhindert so Verletzungen

Oberfläche
Die Standardfarbe der Aluminium-Türen ist Verkehrsweiß R9016M

Drucktechnische Abweichungen von den Originalfarben und -materialien sind möglich.

PAKETE

MACHEN SIE AUS EINER TÜR GENAU IHRE TÜR

Machen Sie aus einer Tür die Haustür Ihres Lebens: Jedes Modell lässt sich über die Standardausstattung hinaus so detailliert an Ihre Wohnanforderungen anpassen, wie Sie es möchten. Dafür stehen Ihnen gegen Aufpreis vier Ausstattungspakete (Colour, Griff, Protect und Comfort) mit jeweils drei Stufen (+, ++ und +++) zur Verfügung. Symbolisiert durch die vier Farben im ATRIS-/SEDOR-Logo. Für genauere Informationen wenden Sie sich einfach an Ihren Fachhändler. Er unterstützt Sie persönlich dabei, Ihre Haustür zu etwas ganz Besonderem zu machen. Oder informieren Sie sich auf der Internetseite unter www.weru.com

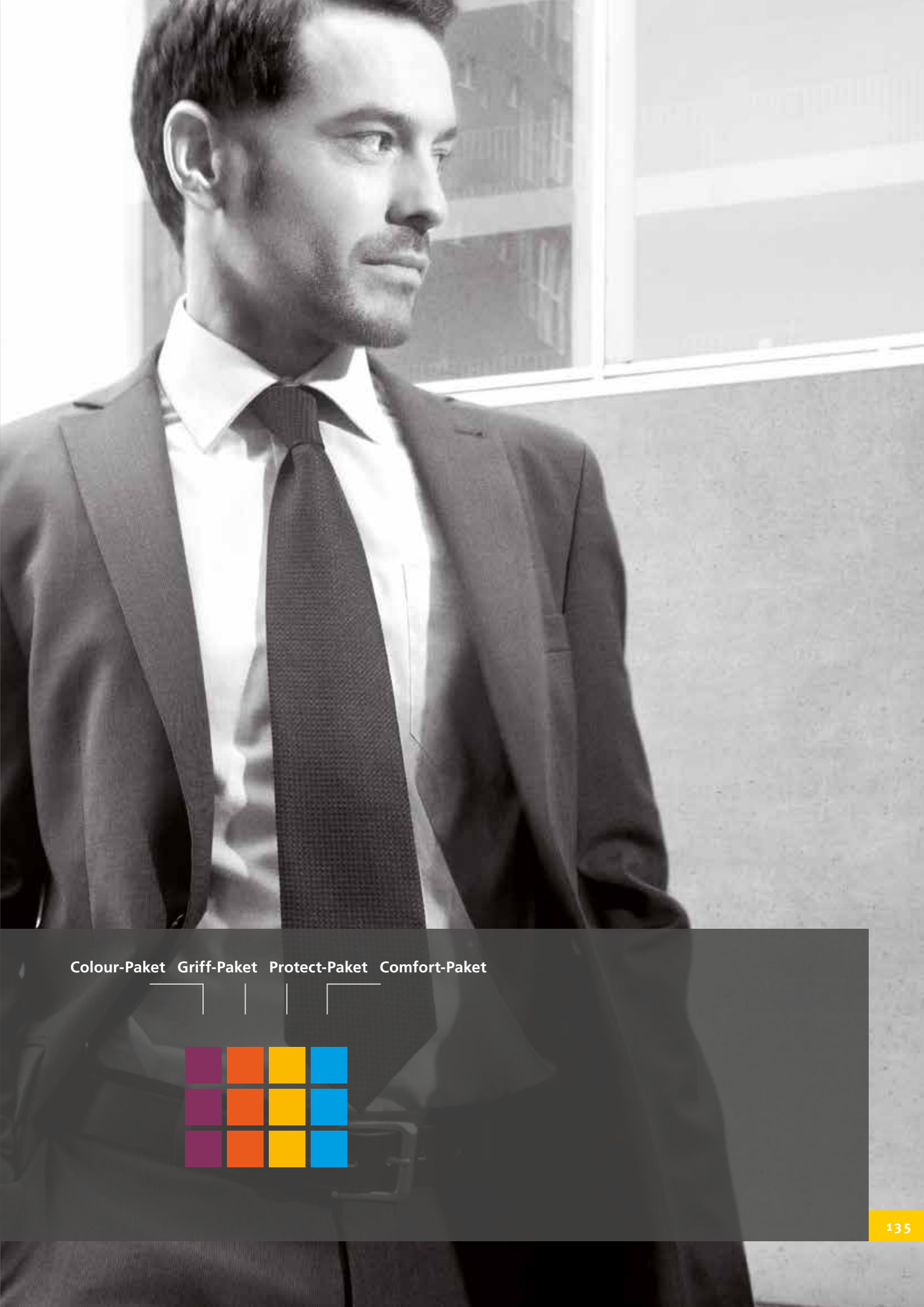

Colour-Paket Griff-Paket Protect-Paket Comfort-Paket

Colour Das Paket für mehr Individualität

Die Farbgestaltung ist neben dem Füllungsdesign das entscheidende Element für den optischen Eindruck Ihrer Haustür. Standardmäßig werden unsere Aluminium-Türen in Verkehrsweiß R9016M mit matter Oberfläche gefertigt. Mit den drei Colour-Farbpaketen ist es an Ihnen, Farbe zu bekennen: Von RAL-, Matt-Struktur-, Metallic- und DB-Farben bis hin zu exklusiven Farben der Design-Farbwelten. Dabei können Sie Rahmen und Füllung verschiedenfarbig gestalten und haben sogar die Möglichkeit, auch innen und außen unterschiedliche Farben zu wählen.

- **Farbe:** Exklusive Design-Farben und effektvolle Metallic-Farben
- **Oberfläche:** Optional strukturiert mit besonderer Haptik
- **Kombination:** Lackiertes Glas mit auf die Tür abgestimmten Farben

Colour +	Colour ++	Colour +++
Außen: RAL-Farben* Innen: RAL-Farben* (außen/innen gleicher Farbton)	Außen: Matt-Struktur-Farben Innen: Matt-Struktur-Farben (außen/innen gleicher Farbton)	Außen: Metallic-Farben/Design-Farben Innen: Metallic-Farben/Design-Farben (außen/innen gleicher Farbton)
Oder Außen: RAL-Farben* Innen: Verkehrsweiß R9016M	Oder Außen: Matt-Struktur-Farben Innen: Verkehrsweiß R9016M	Oder Außen: Metallic-Farben/Design-Farben Innen: Verkehrsweiß R9016M
Oder Außen: RAL-Farben* Innen: RAL-Farben* (außen/innen unterschiedlicher Farbton)	Oder Außen: Matt-Struktur-Farben Innen: Matt-Struktur-Farben (außen/innen unterschiedlicher Farbton)	Oder Außen: Metallic-Farben/Design-Farben Innen: Metallic-Farben/Design-Farben (außen/innen unterschiedlicher Farbton)

* Ausgenommen RAL-Metallic-Farben.

RAL-FARBEN* IM PAKET COLOUR +

Bei den RAL-Farben stehen Ihnen ca. 200 RAL-Farben aus dem RAL-Classic-Farbfächer zur Verfügung. Die RAL-Farben werden mit einem Glanzgrad von 30 Einheiten ausgeführt.

MATT-STRUKTUR-FARBEN IM PAKET COLOUR ++

Bei den Matt-Struktur-Farben erhalten Sie 21 Farbtöne mit einer besonderen Oberflächenhaptik.

R1019MS
Graubeige

R3004MS
Purpurrot

R3005MS
Weinrot

R5011MS
Stahlblau

R6005MS
Moosgrün

R6009MS
Tannengrün

R7001MS
Silbergrau

R7006MS
Beigegrau

R7011MS
Eisengrau

R7012MS
Basaltgrau

R7015MS
Schiefergrau

R7016MS
Anthrazitgrau

R7040MS
Fenstergrau

R8007MS
Rehbraun

R8017MS
Schokoladenbraun

R8077MS
Braun

R9006MS
Weißaluminium

R9007MS
Graualuminium

R9010MS
Reinweiß

R9016MS
Verkehrsweiß

R200MS
Silbergrau Metalleffekt

Drucktechnische Abweichungen von den Originalfarben und -materialien sind möglich.

Colour Die Design-Farbwelten

Eine individuelle Farbgestaltung wird als Design-Element immer wichtiger und bildet einen wesentlichen Bestandteil jeder Tür. Die Design-Farbwelten bieten eine breite Auswahl an verschiedenen Farben, Farbsättigungen und -temperaturen. Die Bandbreite reicht dabei von harmonischen und der Natur nachempfundenen Farbtönen bis zu moderner und technisch geprägter Eleganz. Damit geben Sie Ihrer Tür den individuellen Feinschliff.

Metallic-Farben im Paket Colour +++

Um eine noch effektvollere Farbwirkung zu erzielen, treffen Sie mit den Metallic-Farben immer eine glänzende Wahl. Je nach Einfall der Sonnenstrahlen und Blickwinkel des Betrachters entsteht immer wieder ein neues schimmerndes Farbenspiel.

Cremebeige

Farben aus der exklusiven Design-Farbwelt – helle Sand- und Cremetöne verleihen Ihrer Tür einen einladenden, natürlichen Look. Die Cremebeige-Farbwelt umfasst warme Farben, die das Eigenheim in einem unverfälschten Look erstrahlen lassen.



W CB 001M | W CB 002M | W CB 003M | W CB 004M

Drucktechnische Abweichungen von den Originalfarben und -materialien sind möglich.

Colour Die Design-Farbwelten

Das Spektrum der warmen, natürlichen Farbtöne Erdfarben und warmes Grau lässt Ihr Zuhause erstrahlen und eignet sich für bodenständige Persönlichkeiten, die mit beiden Beinen fest im Leben stehen und ihr Heim als Ort der Geborgenheit ansehen.

Erdfarben

Mit den Erdfarben geben Sie Ihrer Tür einen organischen Look. Die Töne vermitteln Wärme und Geborgenheit, zudem hinterlassen sie einen geerdeten und bodenständigen Eindruck.

W EF 001M	W EF 002M	W EF 003M	W EF 004M

Warmes Grau

Türmodelle mit warmem Grau – auch Greige genannt – schaffen die subtile Verbindung von kühlem Grau und warmen Sandtönen und bilden einen Blickfang, der sowohl Eleganz als auch Wärme ausstrahlt.

W WG 001M	W WG 002M	W WG 003M	W WG 004M

Drucktechnische Abweichungen von den Originalfarben und -materialien sind möglich.

Colour Die Design-Farbwelten

Mineralfarben und Ever green. Farben, inspiriert von der Natur. Mit diesen Farbtönen erzeugen Sie einen Ort der Entspannung und der Harmonie. Damit schaffen Sie sich Ihre eigene Wohlfühloase, weitab von den Anspannungen des Alltags.

Mineralfarben

Die Mineralfarben gehören zu den vielseitigsten Farben der neuen Design-Farbwelten. Die Palette reicht von Khaki bis zu kalkigen Blautönen und vermittelt ein wohliges, heimisches Gefühl.

Ever green

Die grüne Farbwelt strahlt Harmonie und Nähe zur Natur aus. Alle Farbtöne sind nicht nur von ihr inspiriert, sondern gleichzeitig auch selbst Inspirationsquelle. Die sanften und natürlichen Töne wirken entspannend und sorgen für eine Balance zwischen Leben und Natur.

W GR 001M	W GR 002M	W GR 003M	W GR 004M

Drucktechnische Abweichungen von den Originalfarben und -materialien sind möglich.

Colour Die Design-Farbwelten

Die kühlen Klassiker-Farben Meeresblau und Silbergrau verleihen jedem Eigenheim eine wertige Note. Dezent und schlicht in ihrer Strahlkraft, aber edel in ihrer Wirkung, passen diese Farben unabhängig von Trends zu jeder Tür.

Meeresblau

Das meeresblaue Sortiment strahlt tiefe Entspannung aus. Gleichzeitig stehen die Farbtöne für Kreativität und neue Eleganz. Mit dieser gefragten Farbe aus Architektur und Interior Design schöpfen Sie aus der Ruhe neue Kraft und verfügen über einen edlen Eingangsbereich.

W BL 001M | *W BL 002M* | *W BL 003M* | *W BL 004M*

Silbergrau

Diese Farbwelt setzt gekonnt auf vornehme Zurückhaltung. Das Silbergrau strahlt Wertigkeit und Exklusivität aus und bleibt gleichzeitig dezent und edel. Zudem hat es ein modernes, technisch geprägtes Erscheinungsbild.



W SG 001M	W SG 002M	W SG 003M	W SG 004M

Drucktechnische Abweichungen von den Originalfarben und -materialien sind möglich.

Colour Die Design-Farbwelten

Hochwertiger und eleganter als mit der achromatischen Farbwelt aus Strong grey und Modern black lassen sich Türen nicht hervorheben. Diese Farben bestechen durch ihre Klarheit und durch ihre kompromisslose Eleganz.

Strong grey

Strong grey in verschiedenen Ausführungen gehört zu den edelsten und hochwertigsten Looks innerhalb der Farbwelten. Durch die Hinzugabe von speziellen Pigmenten wirken die Farben sowohl modern als auch dezent in der Optik.

W GA 001M | *W GA 002M* | *W GA 003M* | *W GA 004M*

Modern black

Die Farbwelt Modern black besticht durch klare Struktur und schnörkellose Eleganz. Modern black ist gleichzeitig klassisch und technisch modern, vermittelt Kraft und Individualität und gewinnt im gesamten Design-Bereich immer mehr an Bedeutung.

W SW 001M	W SW 002M	W SW 003M	W SW 004M

Drucktechnische Abweichungen von den Originalfarben und -materialien sind möglich.

Griff

Das Paket für griffige Akzente

Greifen und Begreifen sind seit jeher elementare Bestandteile des menschlichen Lebens. Mit der Wahl des Griffs gestalten Sie den Zugang zu Ihrem häuslichen Leben nicht nur optisch, sondern auch haptisch einladend für sich und Ihre Gäste. Das Griff-Paket stellt Ihnen in drei Stufen eine vielfältige Auswahl an Außengriffen zur Verfügung. Dabei können Sie zwischen kurzen Griffen, langen Griffen und Griffen mit besonderer Haptik wählen. Die dazu passenden Außenrosetten und das Sortiment an Innendrückern finden Sie auf Seite 152.

- **Form:** Kurze Griffe, lange Griffe oder Griffe mit besonderer Haptik
- **Funktion:** Einfache Bedienung und hohe Qualität
- **Design:** Stimmen Sie Ihren Türgriff genau auf Ihr Türdesign ab

Griff +	Griff ++	Griff +++
Auswahl an eher kürzeren Griffen	Auswahl an langen und kurzen Griffen	Auswahl an Griffen mit besonderer Haptik
Nahtlose Integration in das moderne oder klassische Türdesign	Zusätzliche Design-Akzente und einfache Bedienung durch Groß und Klein	Angenehm zu greifen und besonders hochwertig in der Optik

BESTANDTEILE DES PAKETS GRIFF +

Bei diesem Paket haben Sie die Auswahl zwischen 15 Außengriffen.

Außengriff G115sf-E, Länge 340 mm

Außengriff G114sf-E, Länge 350 mm

Außengriff G110gf-E, Länge 400 mm

Außengriff G116gf-E, Länge 600 mm

Außengriff G111gf-E, Länge 800 mm

Außengriff G105sv-E, Länge modell-abhängig

Außengriff G105gv-E, Länge modell-abhängig

Außengriff G002sf-E, Länge 295 mm

Außengriff G002sf-M, Länge 295 mm

Außengriff G113sf-E, Länge 320 mm

Außengriff G003sf-E, Länge 330 mm

Außengriff G003sf-M, Länge 330 mm

Außengriff D056oz-E

Außengriff S054oz-E, Länge 245 mm

Außengriff S054oz-M, Länge 245 mm

Griff Schlanke Optik und besondere Haptik

Mit den drei Griff-Paketen bestimmen Sie die optische Wirkung Ihrer Haustür. Während das Paket + moderne und klassische, funktionelle Griffe enthält, bietet Ihnen das Paket ++ ausgewählte Langgriffe über nahezu die gesamte Haustürhöhe als Gestaltungselement, ergänzt um ausgewählte Kurzgriffe. Paket +++ erfüllt mit Applikationen und hochwertigsten Materialien Ihren Wunsch nach einem einmaligen Haustür-Erlebnis. Egal für welches Paket Sie sich entscheiden: Schon beim ersten Anfassen des Griffs erfühlen Sie die Wertigkeit und Stabilität.

BESTANDTEILE DES PAKETS GRIFF ++

Wählen Sie aus sieben Außengriffen, die in Form und Funktion überzeugen.

Außengriff G117gf-E, Länge 840 mm

Außengriff G119gf-E, Länge 1.000 mm

Außengriff G108sv-E, Länge modellabhängig

Außengriff G108gv-E, Länge modellabhängig

Außengriff G124gv-E, Länge modellabhängig

Außengriff G004sf-E, Länge 290 mm

Außengriff G004sf-M, Länge 290 mm

BESTANDTEILE DES PAKETS GRIFF +++

Wählen Sie aus sechs Außengriffen, die Ihrer Tür eine besondere Haptik und Wertigkeit verleihen.

Außengriff G122gf-E, Länge 370 mm

Außengriff G123gf-E, Länge 500 mm

Außengriff G120gf-E, Länge 1.050 mm

Außengriff G121gf-E, Länge 1.480 mm

Außengriff G109sv-E, Länge modellabhängig

Außengriff G008gv-E, Länge modellabhängig

Griff Außen wie innen beeindruckend

Keine Tür ist komplett ohne den richtigen Türbeschlag. In den Griff-Ausstattungspaketen Griff +, Griff ++ oder Griff +++ ist jeweils eine Außenrosette zusammen mit einem Innendrückerset enthalten. Dabei haben Sie freie Hand beim Erstellen Ihrer individuellen Kombination. Für die Außenrosette haben Sie die Wahl zwischen Einbohr-Rundrosette oder aufgesetzter Rosette. Die Innendrücker bieten Ihnen verschiedenste Designs mit jeweils integrierter Innenrosette. Damit gestalten Sie Ihre Tür bis ins kleinste Detail nach Ihren Wünschen.

Außenrosetten

Statten Sie Ihre Tür wahlweise mit einer Einbohr-Rundrosette oder einer aufgesetzten Rosette aus. Im Griff-Paket stehen Ihnen dazu fünf verschiedene Designs zur Verfügung.

Rosette R001oz-E

Rosette R001oz-M

Aufgesetzte Rosette R002oz-E

Einbohr-Rundrosette R003oz-E

Quadratische Rosette R004oz-E

Innendrücker

In der Standardausstattung ist für die Innenseite ein Türdrücker enthalten. Wählen Sie Ihren Innendrücker aus acht verschiedenen Designs aus.

Innendrücker D001oz-E

Innendrücker D002oz-E

Innendrücker D003oz-E

Innendrücker D004oz-E

Innendrücker D005oz-E

Innendrücker S001oz-E

Innendrücker S001oz-M

Innendrücker S001oz-W

Protect Das Paket für mehr Sicherheit

Eine sichere Tür, die ausreichend Schutz bietet, schafft Vertrauen. Mit dem Protect-Paket stärken Sie in drei Stufen (+, ++ und +++) die Abwehrkraft Ihrer Haustür gegenüber Einbrüchen, verhindern einfaches Aufhebeln und ermöglichen ein Verriegeln schon beim normalen Zuziehen. So sind Sie mit Ihrer Aluminium-Tür immer auf der sicheren Seite.

- **Widerstand:** Erhöhen Sie die Einbruchssicherheit Ihrer Haustür
- **Schutz:** Verhindern Sie, dass die Tür aufgehebelt werden kann
- **Sicherheit:** Verriegeln Sie die Tür schon beim normalen Zuziehen

Protect +	Protect ++	Protect +++
AutoLock Plus	AutoLock Plus	AutoLock Plus
2 Aushebelsicherungen	2 Aushebelsicherungen	2 Aushebelsicherungen
Sicherheitsrosette	Janus-Sicherheitsprofilzylinder	Janus-Sicherheitsprofilzylinder
		Verbundsicherheitsglas mit Sicherheitsfolie (P4A-Verglasung)
	Sicherheitsbeschlag: Der gleiche Beschlag wird bei Elementen der Sicherheitsklasse RC 1N eingesetzt.	Sicherheitsbeschlag und Sicherheitsglas: Die gleichen Komponenten werden bei Elementen der Sicherheitsklasse RC 2 eingesetzt.

ERHÖHUNG DER SICHERHEITSKLASSE (RC = RESISTANCE CLASS)

RC 1: Bauteile weisen Grundschutz gegen Aufbruchversuche mit körperlicher Gewalt wie Gegentreten, Gegenspringen, Schulterwurf, Hochschieben und Herausreißen auf (vorwiegend Vandalismus).

RC 2: Der Gelegenheitstäter versucht, zusätzlich mit einfachen Werkzeugen wie Schraubendreher, Zange und Keilen das verschlossene und verriegelte Bauteil aufzubrechen.

DIE EINZELNEN PROTECT-BESTANDTEILE IM ÜBERBLICK

AutoLock Plus – mechanisch selbstverriegelndes Automatikschloss mit drei Fallenriegeln –
Bestandteil der Pakete Protect +, Protect ++ und Protect +++

– Schon nach einfachem Zuziehen der Tür sichern drei Fallenriegel die Tür völlig automatisch und sehr wirkungsvoll gegen Einbruchsversuche
– Mit AutoLock erreichen Sie hohe Sicherheit, ohne die Tür abschließen zu müssen

Aushebelsicherungen –
Bestandteil der Pakete Protect +, Protect ++ und Protect +++

Speziell am Rahmen- und Flügelfalz angebrachte Schließkeile und Einbohrzapfen greifen bei geschlossener Tür ineinander und verhindern so ein gewaltsames Aufhebeln des Türflügels im Bereich der Bänder

Sicherheitsrosette –
Bestandteil des Pakets Protect +

Die Sicherheitsrosette schützt den Profilzylinder gegen Angriffe wie Aufbohren oder Kernziehen und verhindert ein Abhebeln und Abschrauben der Rosette

Janus-Sicherheitszylinder –
Bestandteil der Pakete Protect ++ und Protect +++

– Der vielstiftige Wendeschlüssel-Profilzylinder mit stahlgehärteten Sicherungsstiften erfüllt höchste Sicherheitsansprüche
– Janus-Profilzylinder besitzen eine Sperrschließung, d. h., die Schließung existiert nur einmal
– Integrierte Kernschutzscheibe verhindert das einfache Aufbohren



Durchwurfhemmende P4A-Verglasung –
Bestandteil des Pakets Protect +++

Verbundsicherheitsglas mit Sicherheitsfolie zwischen den Scheiben
– Erschwert das gewaltsame Einschlagen des Haustürglases
– Trägt zur Erfüllung der Sicherheitsklasse RC 2 bei

Comfort Das Paket für einfaches Öffnen und Schließen

Sie träumen davon, Sie müssten keine weiten Wege mehr zur Haustür zurücklegen, wenn es klingelt? Oder das obligatorische Kramen nach dem Schlüssel wäre endlich Geschichte? Dann machen Sie es sich mit dem Comfort-Paket wunschgemäß bequem. In drei Stufen (+, ++ und +++) können Sie den Komfort Ihrer Tür erhöhen. Vom Öffnen per Knopfdruck bis hin zum Öffnen Ihrer Tür per Fingerabdruck.

- **Komfortabler:** Öffnen Sie Ihre Tür einfach per Knopfdruck
- **Sicherer:** Das selbstverriegelnde Schloss mit elektrischem Türöffner
- **Individueller:** Nutzen Sie Ihren Fingerabdruck als Schlüssel

Comfort +	Comfort ++	Comfort +++
3-Riegel-Schloss	AutoLock	AutoLock
Elektrischer Türöffner	Elektrischer Türöffner für AutoLock	Elektrischer Türöffner für AutoLock
		Fingerscaneinheit mit Steuereinheit inkl. Tastatur

DIE EINZELNEN COMFORT-BESTANDTEILE IM ÜBERBLICK

3-Riegel-Schloss mit E-Öffner –
Bestandteil des Pakets Comfort +

– Beim Abschließen der Tür werden 3 Riegel in die Türrahmenaussparung eingefahren
– Mit dem elektrischen Türöffner können Sie bequem über die Sprechanlage die Tür für Ihre Gäste öffnen

AutoLock mit E-Öffner –
Bestandteil der Pakete Comfort ++ und Comfort +++

– AutoLock ist ein selbstverriegelndes Mehrriegelschloss: Sie ziehen einfach die Tür hinter sich zu und die Tür wird durch zwei Fallenriegel automatisch gegen Einbruchsversuche wirkungsvoll verriegelt – auf das Abschließen können Sie verzichten
– Sparen Sie sich den Weg zur Tür: Mit dem elektrischen Türöffner werden die ausgefahrenen Fallenriegel über einen Motor zurückgezogen – beim Zuziehen der Tür wird Ihre Haustür wieder automatisch gegen ungewollte Öffnungsversuche gesichert

Fingerscaneinheit mit Steuereinheit –
Bestandteil des Pakets Comfort +++

– Mit der Fingerscaneinheit öffnen Sie Ihre Haustür bequem über Ihren Fingerabdruck – Haustürschlüssel, Codes oder Karten können Sie sprichwörtlich vergessen
– Die Steuereinheit vergleicht den gescannten Fingerabdruck mit den zuvor für die Zugangsberechtigung eingespeicherten Fingerabdrücken – und öffnet bei Übereinstimmung die Tür.
– Mit dem optional erhältlichen Fingerscan per Bluetooth von ekey können Sie ab jetzt, neben der Öffnungsmöglichkeit per Finger, Ihre Haustür auch per Smartphone öffnen. Die App ist für Android- sowie für IOS-Geräte erhältlich.
– Optional erhalten Sie den Fingerscan auch integriert in Ihren Haustürgriff.

ERGÄNZENDE AUSSTATTUNG

lend

Türmodelle und Ausstattungen in der Übersicht
Ihre individuellen Optionen auf einen Blick

Von Ihrem Leben haben Sie ganz eigene Vorstellungen. Setzen Sie diese doch auch bei Ihrer Haustür um. Bei uns genießen Sie alle Freiheiten, aus einer Tür genau die Tür Ihres Lebens zu machen. Die Tabelle zeigt Ihnen in kompakter Form Ihre individuellen Ausstattungsoptionen. Sprechen Sie darüber am besten persönlich mit Ihrem Fachhändler. Er berät Sie gerne zu Ihren vielfältigen Möglichkeiten.

Ausstattungen	**Modellreihe**		
	ATRIS-style	**ATRIS-life**	**SEDOR**
Ausführung			
Glasfalz	–	●	●
Einseitig flügelüberdeckend	–	○	○
Beidseitig flügelüberdeckend	●	○	○
Gläser			
2-fach-Isolierglasscheiben, U_g = 1,1 (W/m²K)	–	–	●
3-fach-Isolierglasscheiben, U_g = 0,6 (W/m²K)	●*	●	○ (1)
4-fach-Isolierglasscheiben(2), U_g = 0,6 (W/m²K)	●*	○	○
Glaskunst			
Glaskunstmotive	●	●	●
Ornamente	○	○	○
Bänder			
Aufschraub-Rollenbänder	–	–	–
Aufschraubbänder	○	○	●
Rollenbänder	●	●	○
Verdeckt liegende Bänder	○	○	○
Schloss-Systeme			
AutoLock mit Einzel-Schließblechen	●	●	●
AutoLock mit durchgängiger Schließleiste	○	○	○
AutoLock Plus mit durchgängiger Schließleiste	○	○	○
Drei Riegel mit Einzel-Schließblechen	○	○	○
Drei Riegel mit durchgängiger Schließleiste	○	○	○
Fünf Riegel mit durchgängiger Schließleiste	○	○	○
Schloss-Extras			
Aushebelsicherung	○	○	○
TwinLock	○	○	○
EasyLock Komfort	○	○	○
E-Öffner mit Entriegelung	○	○	○
E-Öffner ohne Entriegelung	○	○	○

Ausstattungen	Modellreihe		
	ATRIS-style	ATRIS-life	SEDOR
Profilzylinder			
BKS Standard	●	●	●
Sicherheitszylinder	○	○	○
Gleichschließender Zylinder	○	○	○
Drehknauf innen	○	○	○
Türschließer			
Gleitschienentürschließer mit Feststeller	○	○	○
Flachformtürschließer mit Feststeller	○	○	○
Verdeckt liegender Türschließer	○	○	○
Briefkastenanlagen/Briefdurchwürfe	○	○	○
Weitere Extras			
ThermoPlus-Dämmung	●	●	○
Vakuumdämmung*	–	○	–
Türspion*	○	○	○
Digitaler Türspion*	○	○	○
Schutzvorrichtungen			
Trittschutz*	○	○	○
Kratzschutz*	○	○	○

– Nicht verfügbar
● Standardausstattung
○ Zusatzausstattung

* Türmodellabhängig.
(1) Nur bei Kämpfertüren, Seitenteilen oder Oberlichtern optional erhältlich. Bei einseitig flügelüberdeckenden Füllungen wird standardmäßig eine 3-fach-Isolierglasscheibe eingesetzt.
(2) Nur in Verbindung mit beidseitig flügelüberdeckenden Füllungen möglich.

Ergänzende Ausstattung –
für noch sicherere und komfortablere Türen

Alle sicherheitsrelevanten Elemente werden bei unseren Haustüren optimal aufeinander abgestimmt. Mit zusätzlicher Sicherheits- und Komfortausstattung sowie ergänzendem Zubehör geben Sie Ihrer Wunsch-Tür den letzten Schliff.

TwinLock
Mit der TwinLock-Türfangeinrichtung öffnen Sie zum Herausschauen die Tür zunächst nur einen Spalt breit. Niemand kann eintreten, bis Sie von innen entriegeln. Um ins Haus zu kommen, entriegeln Sie TwinLock von außen per Schlüssel. Ein zusätzlicher Sicherheitsaspekt: Alle Schlossteile liegen verdeckt in den Türprofilen.

Gleichschließende Profilzylinder
Mit einem gleichschließenden Profilzylinder benötigen Sie für Ihre Haus- und Kellertür nur noch einen Schlüssel. Gleichschließende Profilzylinder bieten hohen Komfort und große Sicherheit. Sie erfüllen höchste Qualitätsstandards und sind mit ausgereiften Qualitätsmerkmalen ausgestattet.

Schloss-Systeme
Standardmäßig sind unsere Haustüren so ausgestattet, dass zwei Fallenriegel die Tür nach dem Zuziehen automatisch verriegeln. Durch ein 5-Riegel-Schloss mit stabilen Massiv- und Schwenkriegeln aus gehärtetem Stahl können Sie die Sicherheit Ihrer Aluminium-Tür noch weiter verbessern. Die Massivriegel erhöhen dabei den Widerstand der Tür. Und die Schwenkhaken verhindern das Auseinanderdrücken von Rahmen und Flügel. Ein Absägen oder Verbiegen der Riegel ist dadurch nahezu unmöglich.

Elektrischer Türöffner
Mehr Sicherheit und Komfort in einem: Über die Sprechanlage können Sie sich vergewissern, wer vor der Tür steht und mit dem elektrischen Türöffner dann die Tür bequem auf Knopfdruck öffnen – ganz ohne weite Wege gehen zu müssen. Das Plus an Komfort gerade in mehrstöckigen Häusern oder für Menschen mit eingeschränkter Bewegungsfreiheit.

Optional erhältlich ist auch der **E-Öffner Servo für Autolock.** Er bietet eine leichte und komfortable manuelle Türöffnung mit Schlüssel oder Innendrücker. Dabei wird durch minimale Drehung des Schlüssels im Schließzylinder oder durch leichtes Antippen des Innendrückers der Öffnungsmotor aktiviert und die Automatikfallen des AutoLock-Schlosses elektromotorisch zurückgezogen.

Türschließer
Wer kennt das nicht? Man hat zum Beispiel nach dem Einkauf viel zu tragen – und muss alles nochmals absetzen oder sich umständlich verrenken, um die Tür zu schließen. Für mehr Komfort sorgt die Türschließeinheit, welche die Tür völlig automatisch schließt. Dabei können Sie wählen zwischen den Ausführungen Gleitschiene, Flachform oder verdeckt im Rahmen liegend. Durch exakt einstellbare Krafteinwirkung fällt die Tür sanft, aber sicher – auf den notwendigen Druck hin – ins Schloss.

Digitaler Türspion
Gut zu wissen, wer vor der Tür steht. Der digitale Türspion zeigt in bequemer Größe und ganz ohne Verzerrung auf einem Bildschirm an, was sich draußen abspielt.

Fingerscan mit Bluetooth
optional bei Comfort +++ erhältlich
Die Haustür mittels Finger und App öffnen? Der Fingerscan mit Bluetooth macht es möglich. Über die App von ekey home können Sie festlegen und steuern, wer zutrittsberechtigt ist. Mit wenigen Klicks lassen sich neue Personen hinzufügen oder bestehende löschen. Bei Bedarf wird Ihr Smartphone zur Fernbedienung – so können Sie auch aus der Distanz Ihre Haustür öffnen. Selbst für den Fall, dass Ihr Smartphone gestohlen wird, wird dem Dieb der Zutritt zu Ihrem Eigenheim verwehrt. Denn die ekey home-App ist über einen vier- bzw. sechsstelligen Code gesichert. Die App ist für Android- wie für iOS-Geräte erhältlich.

Fingerscan im Griff
optional bei Comfort +++ erhältlich
Mit seiner eleganten Edelstahl-Fingerführung integriert sich der Fingerscan, der ebenfalls über Bluetooth bedienbar ist, flächenbündig in den Haustürgriff. Der integrierte Fingerscan im Griff unterbricht somit nicht das ansprechende Design der flügelüberdeckenden Füllung.

Ergänzende Ausstattung –
für noch sicherere und komfortablere Türen



Sicherheitsgläser
Neben der standardmäßigen 6-mm-VSG-Verglasung bieten wir Ihnen eine breite Auswahl an weiteren einbruchhemmenden Gläsern. Kombiniert werden können diese mit Wärmeschutz- und Schallschutzfunktionen, aber auch mit Glaskunstmotiven und Ornamentgläsern. Die Scheiben sind mit einer hochzähen, reißfesten Kunststoff-Folie verbunden. Dadurch bricht das Glas nur sehr schwer und selbst bei gebrochener Scheibe haften die Bruchstücke noch fest an der Folie – weshalb die Scheibe nur mit großem Aufwand durchstoßen werden kann.

Trittschutz
Wie oft hat man die Hände voll und drückt deshalb die Haustür mit der Fußspitze auf! Nach und nach entstehen so allerdings unschöne Kratzer im Türlack. Mit einem Trittschutz aus Edelstahl im unteren Bereich der Haustür schützen Sie die Oberfläche. Je nach gewähltem Modell wird dieser stabile Trittschutz flächenbündig eingebaut oder aufgesetzt montiert.

Kratzschutz Profilzylinder
Ein Schlüsselbund ist eine praktische Sache. Denn ob Haustür-, Briefkasten-, Auto- oder Fahrradschloss: Mit einem Griff hat man alle Schlüssel zur Hand. Jedoch schlägt der Bund beim Aufschließen oft gegen die Haustür und hinterlässt mit der Zeit deutliche Spuren. Ein Edelstahl-Kratzschutz um den Profilzylinder ist einfach anzubringen und bewahrt die Füllung vor hässlichen Spuren.

Bänder

In der Standardausstattung sind die Aluminium-Türen, je nach System, entweder mit Aufschraubbändern, mit Aufschraub-Rollenbändern oder Rollenbändern ausgestattet. Optional können Sie komplett verdeckt liegende Bänder wählen.

Aufschraubband

Rollenband

Verdeckt liegendes Band

Briefkästen

Mit entsprechenden Frontplatten können Sie bei unseren Haustüren im Seitenteil Briefkasten und Klingel integrieren. Die Frontplatten aus verzinktem, pulverbeschichtetem Stahl sind sehr robust. Die Metall-Klingelknöpfe werden bündig in der Stahlfront versenkt und können auf Wunsch mit Aluminium-Namensschildern versehen werden, in die Sie Namen und Symbole eingravieren lassen können.

Verzeichnis der Bestellnummern

Diese Seite enthält alle Bestellnummern der Aluminium-Haustüren in aufsteigender Reihenfolge sortiert. So finden Sie schnell und einfach das entsprechende Modell im Katalog. Einige Bestellnummern tauchen doppelt auf. Das bedeutet, dass die Füllung sowohl im System SEDOR als auch in der Ausführung ATRIS-life erhältlich ist.

Modell	Seite	Modell	Seite	Modell	Seite
H00000 (SEDOR)	102	**H10127 (SEDOR)**	87	**H10874 (SEDOR)**	93
H00001 (SEDOR)	102	**H10154 (SEDOR)**	96	**H10878 (ATRIS-life)**	51
H00002 (SEDOR)	102	**H10232 (ATRIS-life)**	56	**H10878 (SEDOR)**	94
H00010 (SEDOR)	98	**H10315 (ATRIS-life)**	54	**H11000 (ATRIS-life)**	39
H00011 (SEDOR)	103	**H10315 (SEDOR)**	94	**H11001 (ATRIS-life)**	19
H00012 (SEDOR)	103	**H10323 (ATRIS-life)**	66	**H11003 (ATRIS-life)**	32
H00020 (SEDOR)	99	**H10323 (SEDOR)**	95	**H11010 (ATRIS-life)**	40
H00021 (SEDOR)	101	**H10339 (SEDOR)**	96	**H11013 (ATRIS-life)**	32
H00030 (SEDOR)	98	**H10347 (ATRIS-life)**	63	**H11021 (ATRIS-life)**	18
H00031 (SEDOR)	103	**H10347 (SEDOR)**	97	**H11022 (ATRIS-life)**	20
H00201 (SEDOR)	102	**H10354 (ATRIS-life)**	60	**H11022 (SEDOR)**	76
H00202 (SEDOR)	102	**H10354 (SEDOR)**	95	**H11023 (SEDOR)**	77
H00204 (SEDOR)	103	**H10371 (ATRIS-life)**	59	**H11025 (ATRIS-life)**	33
H00207 (SEDOR)	100	**H10408 (SEDOR)**	74	**H11026 (ATRIS-life)**	19
H00212 (SEDOR)	99	**H10420 (ATRIS-life)**	44	**H11027 (ATRIS-life)**	40
H00216 (SEDOR)	100	**H10422 (ATRIS-life)**	18	**H11028 (ATRIS-life)**	38
H00222 (SEDOR)	103	**H10465 (ATRIS-life)**	31	**H11029 (ATRIS-life)**	41
H00902 (ATRIS-life)	67	**H10713 (ATRIS-life)**	57	**H11039 (ATRIS-life)**	38
H00904 (ATRIS-life)	67	**H10719 (ATRIS-life)**	55	**H11040 (ATRIS-life)**	23
H00912 (SEDOR)	101	**H10722 (SEDOR)**	89	**H11051 (ATRIS-life)**	31
H00913 (ATRIS-life)	68	**H10754 (ATRIS-life)**	52	**H11053 (ATRIS-life)**	26
H00919 (ATRIS-life)	68	**H10754 (SEDOR)**	93	**H11061 (ATRIS-life)**	37
H00975 (ATRIS-life)	69	**H10763 (ATRIS-life)**	61	**H11062 (ATRIS-life)**	36
H10123 (SEDOR)	86	**H10837 (ATRIS-life)**	62	**H11063 (ATRIS-life)**	36
H10125 (SEDOR)	88	**H10837 (SEDOR)**	97	**H11064 (ATRIS-life)**	23
H10126 (SEDOR)	79	**H10874 (ATRIS-life)**	50	**H11068 (ATRIS-life)**	21

Modell	Seite	Modell	Seite	Modell	Seite
H11069 (ATRIS-life)	22	**H11136 (ATRIS-life)**	41	**H11181 (SEDOR)**	92
H11070 (ATRIS-life)	22	**H11138 (ATRIS-life)**	43	**H12000 (ATRIS-style)**	117
H11077 (ATRIS-life)	35	**H11140 (ATRIS-life)**	43	**H12005 (ATRIS-style)**	116
H11079 (ATRIS-life)	35	**H11141 (ATRIS-life)**	24	**H12006 (ATRIS-style)**	117
H11085 (ATRIS-life)	25	**H11142 (SEDOR)**	81	**H12008 (ATRIS-style)**	116
H11086 (ATRIS-life)	25	**H11143 (ATRIS-life)**	24	**H12013 (ATRIS-style)**	108
H11088 (ATRIS-life)	30	**H11150 (SEDOR)**	78	**H12014 (ATRIS-style)**	108
H11089 (ATRIS-life)	39	**H11153 (SEDOR)**	76	**H12015 (ATRIS-style)**	109
H11093 (ATRIS-life)	30	**H11154 (SEDOR)**	82	**H12016 (ATRIS-style)**	109
H11100 (ATRIS-life)	26	**H11155 (SEDOR)**	84	**H12017 (ATRIS-style)**	110
H11102 (ATRIS-life)	27	**H11156 (SEDOR)**	83	**H12018 (ATRIS-style)**	110
H11103 (ATRIS-life)	27	**H11157 (SEDOR)**	84	**H12019 (ATRIS-style)**	114
H11110 (ATRIS-life)	64	**H11159 (SEDOR)**	80	**H12023 (ATRIS-style)**	111
H11110 (SEDOR)	92	**H11161 (SEDOR)**	88	**H12024 (ATRIS-style)**	111
H11111 (ATRIS-life)	65	**H11163 (SEDOR)**	89	**H12027 (ATRIS-style)**	113
H11117 (ATRIS-life)	53	**H11164 (SEDOR)**	80	**H12028 (ATRIS-style)**	113
H11118 (ATRIS-life)	34	**H11165 (SEDOR)**	87	**H12029 (ATRIS-style)**	114
H11119 (ATRIS-life)	34	**H11166 (SEDOR)**	86	**H12030 (ATRIS-style)**	112
H11122 (ATRIS-life)	21	**H11167 (SEDOR)**	85	**H12033 (ATRIS-style)**	112
H11123 (ATRIS-life)	20	**H11169 (SEDOR)**	78	**H91007 (ATRIS-life)**	45
H11125 (ATRIS-life)	33	**H11170 (SEDOR)**	75	**H91008 (ATRIS-life)**	45
H11126 (ATRIS-life)	44	**H11171 (SEDOR)**	75	**H91100 (ATRIS-life)**	48
H11126 (SEDOR)	77	**H11172 (SEDOR)**	81	**H91102 (ATRIS-life)**	48
H11130 (ATRIS-life)	58	**H11173 (SEDOR)**	83		
H11131 (ATRIS-life)	42	**H11174 (SEDOR)**	79		
H11135 (ATRIS-life)	42	**H11175 (SEDOR)**	74		

DIE WERU GROUP

IHRE PERSÖNLICHE ENTSCHEIDUNG FÜR
HÖCHSTE QUALITÄT UND BESTE BERATUNG

Managementsysteme
DIN EN ISO 9001 – Qualität
Reg.-Nr.: 791 7060178

ZWEI DER FÜHRENDEN MARKEN FÜR IHRE INDIVIDUELLEN ANSPRÜCHE

Die WERU Group ist einer der führenden Hersteller von Fenstern und Haustüren in Europa. Mit den beiden Marken WERU und UNILUX entscheiden Sie sich für die jeweilige Nummer eins in ihrem Kernsegment. Das spricht für Sie. Und für uns. Denn kaum ein anderer Hersteller von Fenstern und Türen bietet Ihnen ein solch professionelles Komplettpaket, das keine Wünsche offenlässt. Mit ständigen Verbesserungen und Weiterentwicklungen der Produkte sorgen wir bereits heute dafür, auch zukünftig Ihre individuellen Türen- und Fensterwünsche zu erfüllen.

Erfahrung & Innovation
Mit Fenstern und Türen der WERU Group kaufen Sie Langlebigkeit pur und entscheiden sich zum einen für Produkte bester Qualität und zum anderen für solide Unternehmen mit langjähriger Erfahrung. Dabei geben wir uns nie mit den erreichten Standards zufrieden. Wir streben immer nach mehr. Damit für Sie keine Wünsche offenbleiben. Das heißt für Sie: Ihre WERU- und UNILUX-Produkte stehen immer für neueste Technologie und berücksichtigen aktuelle Anforderungen wie Wärme- und Schallschutz, Einbruchhemmung und zeitgemäßes Design.

Kompetenz & Individualität
Mit unserem außerordentlichen Know-how werden wir auch Ihren ganz persönlichen höchsten Anforderungen gerecht. Ob Form, Farbe oder Ausstattung Ihrer Fenster und Ihrer Haustür: Bei uns haben Sie unzählige Wahlmöglichkeiten, um Ihre individuellen Vorstellungen zu verwirklichen. Wir bauen Ihnen jedes Fenster und jede einzelne Tür nach Ihren Wünschen. Auf technologischem Spitzenniveau, von Meisterhand gefertigt. Denn Fenster und Türen kaufen Sie nicht für drei Jahre, sondern für drei Jahrzehnte!

WERU Rudersberg

WERU Triptis

UNILUX Salmtal

175 JAHRE
WERU

60 JAHRE
UNILUX

QUALITÄT
Made in Germany

WERU und UNILUX gelten als Inbegriff für maßgefertigte Lösungen aus Meisterhand. Mit über 175 und über 60 Jahren Erfahrung fertigen wir in Deutschland (an den Produktionsstandorten Rudersberg, Triptis und Salmtal) nach den individuellen Ausstattungswünschen unserer Kunden.

SERVICE
VOM FACHBETRIEB

WIR SIND DA – WANN UND WO IMMER SIE UNS BRAUCHEN

KOMPETENTE BERATUNG UND UMFASSENDER SERVICE BEI IHREM WERU- UND UNILUX-FACHBETRIEB

Bei WERU und UNILUX erwartet Sie ein Netz aus 1350 ausgewählten und autorisierten Fachbetrieben in Deutschland und Europa – sicher auch in Ihrer Nähe. Hier sind fachkundige Berater für Sie da, die alles über WERU, UNILUX und unsere Systeme wissen. Menschen, die sich Zeit nehmen und die Ihnen helfen, die richtigen Entscheidungen zu treffen. Und die Ihnen auf all Ihre Fragen kompetente Antworten geben. Die Ihnen ein detailliertes Angebot erstellen, bei Ihrem Haus Aufmaß nehmen und die Haustür sowie die Fenster nach Ihren Wünschen planen. Die schon wenige Wochen später Ihre neuen Fenster sowie Ihre neue Tür fachgerecht, schnell und sauber einbauen. Und die sich erst dann verabschieden, wenn Sie zufrieden sind. Ihr WERU- und UNILUX-Fachbetrieb steht Ihnen auch nach dem Kauf jederzeit beratend zur Seite. Den Haustürexperten in Ihrer Nähe finden Sie ganz leicht per Fachbetriebssuche auf **www.weru.com** oder **www.unilux.de**

Studio für individuelles Design

Exklusivpartner für Türen

Achten Sie bei Ihrer Fachbetriebssuche auf die WERU- bzw. UNILUX-Signets. Bei diesen Fachbetrieben finden Sie eine große Auswahl an den neuesten Haustürmodellen.

FACHGERECHTE MONTAGE

IHR EINBAU IN SICHEREN HÄNDEN

FENSTER UND TÜREN SIND NUR SO GUT WIE IHR EINBAU

Ihre neue Haustür kann ihre Vorzüge im Hinblick auf zuverlässige Einbruchhemmung, höchstmöglichen Komfort und Energieeffizienz sowie einen optimierten Schallschutz nur dann unter Beweis stellen, wenn sie fachgerecht durch geschulte Monteure eingebaut wird. Deshalb lassen wir unsere Produkte bei Ihnen nur vom qualifizierten WERU- und UNILUX-Fachbetrieb einbauen. Dieser achtet genau auf bauphysikalische Gesetzmäßigkeiten, ausreichende Stabilität und den Einsatz von zuverlässigen Befestigungs- und Abdichtungsmaterialien. Von der Planung bis zur fachgerechten Ausführung.

Fachgerechte Montage
Wer Ihre Tür plant, der baut sie auch selbst schnell, sauber und fachgerecht nach dem neuesten Stand der Technik ein. Eine Tatsache, die äußerste Sorgfalt sicherstellt!

DAS WERU- UND UNILUX-SORTIMENT

Fenster von WERU und UNILUX

Egal ob Sie neu bauen oder ob Sie renovieren: Wenn es um die Wahl der richtigen Fenster geht, gibt es zu zuverlässiger Qualität keine Alternative. Nur so können Sie sicher sein, dass die Entscheidung, die Sie heute treffen, auch morgen noch die richtige ist. Mit WERU und UNILUX bauen Sie auf ein zuverlässiges Entwicklungs-Know-how, auf bewährte Fenstersysteme, die wir ständig weiterentwickelt haben und auf den individuellen Gestaltungs-spielraum mit zahlreichen Ausstattungsoptionen.

Fenster

UNILUX®
Fenster und Türen
WO QUALITÄT ZU HAUSE IST.

WERU – Experte für Kunststoff, Kunststoff-Aluminium und Aluminium

- Fenster (Kunststoff, Kunststoff-Aluminium, Aluminium)
- Haustüren (Aluminium, Kunststoff)
- Balkon- und Terrassentüren (Kunststoff, Kunststoff-Aluminium, Aluminium)
- Rollläden
- Raffstores
- Rollladen- und Raffstore-Steuerungen

UNILUX – Experte für Holz und Holz-Aluminium

- Fenster (Holz, Holz-Aluminium, Kunststoff, Kunststoff-Aluminium)
- Haustüren (Holz, Holz-Aluminium, Kunststoff)
- Balkon- und Terrassentüren (Holz, Holz-Aluminium, Kunststoff-Aluminium)
- Maxxiglass-Elemente (Holz-Aluminium)
- Rollläden
- Raffstores
- Rollladen- und Raffstore-Steuerungen

Raffstores

Fassadensystem

Balkon- und Terassentüren

Vertiefende Informationen über alle WERU- und UNILUX-Qualitätsprodukte erhalten Sie unter www.weru.com und www.unilux.de oder bei Ihrem WERU- und UNILUX-Fachbetrieb.

© WERU GmbH. Technische Änderungen vorbehalten. Abbildungen teilweise mit kostenpflichtiger Sonderausstattung.
Drucktechnische Abweichungen von Farben, Oberflächen, Materialien und Gläsern sind möglich.
Lassen Sie sich die Produktmuster in Ihrem Fachbetrieb zeigen.
WERU Bestell-Nr. 10 220 498, UNILUX Bestell-Nr. WE945, 10/18 **Schutzgebühr: 8,– Euro**

Wir freuen uns, Sie persönlich beraten zu dürfen:

WERU GmbH
Postfach 160 · 73631 Rudersberg
www.weru.com

weru GROUP